




SERIE 5000

Kofferranhänger Einachser Plywood, Räder außen, Holzdach

Innenmaß: 2515 x 1320 x 1527 mm

Bestellnummer	MODELL	Gesamtgewicht in kg	Nutzlast in kg	Ladehöhe in mm	Bereifung in Zoll	Preis in Sfr	Preis in Sfr inkl. MwSt.	Lieferzeit
5291	HK 752513-15P FlexZurr Gesamtmaß: 3.626 x 1.757 x 2.088 mm Ungebremst, eine Tür hinten, Öffnungsmaße Tür 1205 x 1470, 3 Paar Zurrpunkte	750	365	490	13	3.007,00	3.250,57	
5290	HK 132513-15P FlexZurr Gesamtmaß: 3.821 x 1.806 x 2.125 mm Eine Tür hinten, Öffnungsmaße Tür 1205 x 1470, 3 Paar Zurrpunkte	1.300	890	535	14	3.511,00	3.795,39	
5297	HK 152513-15P FlexZurr Gesamtmaß: 3.821 x 1.806 x 2.125 mm Eine Tür hinten, Öffnungsmaße Tür 1205 x 1470, 3 Paar Zurrpunkte	1.500	1.085	530	13C	3.752,00	4.055,91	

Serienausstattung

- V-Zugdeichsel, im Tauchbad feuerverzinkt
- 13-poliger Stecker
- Bodenplatte 15 mm stark
- Seitenwände und Dach aus Mehrschichtholz, 15 mm stark, mit UV-beständiger Kunststoffbeschichtung
- Innenleuchte montiert
- Einflügelige Türe hinten bei HKxx2513, Doppelflügeltüre bei HKxx2515 und HKxx3015
- Drehstangenverschluss und Scharniere verzinkt
- 6 Stück Zurringe im Rahmenprofi flexibel verschiebbar, Zugkraft 400 kg pro Zurring, Dekra geprüft
- Stützrad



Loses Zubehör

Bestellnummer	Bezeichnung	Preis in Sfr	Preis in Sfr inkl. MwSt.
Ladungssicherung			
720.01491	Zurrpunkte zusätzlich, je Paar	77,00	83,24
740.00634	Sperrstange für Innenbreite 1305 - 1405 mm, universal	138,00	149,18
Räder / Bereifung			
010.00017	Ersatzrad Stahl 185/65 R14 (2600 kg) (Modell 5290)	144,00	155,66
010.00093	Ersatzrad 145/80 R13 (Modell 5291)	132,00	142,69
010.00192	Ersatzrad 185/70 R13C 106N (Modell 5297)	168,00	181,61
015.00307	Radstoßdämpfer (Modell 5290,5297)		
720.02112	Ersatzradhalter	73,00	78,91
Sonstiges			
231.00001	2 St. Schiebestützen kpl. mit Montageteilen lose	67,00	72,43
231.00004	Stützrad vollautomatisch kpl.+ Halter (Modell 5290,5297)	97,00	104,86
231.00250	2 St. Schiebestützen in Kombination mit Verkaufsklappe	67,00	72,43

Montiertes Zubehör

Bestellnummer	Bezeichnung	Preis in Sfr	Preis in Sfr inkl. MwSt.
Aufbau			
740.04833	Überfahrwand weiß anstatt Türe hinten, Belastung max. 300 kg, mit Überfahrspitz	310,00	335,11
740.04850	Verkaufsklappe seitlich	1.006,00	1.087,49
740.04974	Seitentür 1380 x 600 mit Drehstangenverschluss, links oder rechts möglich, immer vorne angeschlagen	840,00	908,04
740.05199	Dachlüfter 400x400 mm für Plywoodkoffer	267,00	288,63
740.07569	Ausstellfenster 900x600 mm für Plywoodkoffer (nicht möglich wenn Anhänger vorne angeschragt ist)	1.216,00	1.314,50
Ladungssicherung			
740.00913	Stäbchenzurrchiene für Plywood 15 mm, je lfd. Meter	73,00	78,91
740.00914	Schlitzankerschiene für Plywood 15 mm, je lfd. Meter	46,00	49,73

SERIE 5000

Kofferranhänger Einachser Plywood, Räder außen, Holzdach

Innenmaß: 2515 x 1510 x 1527 mm

Bestellnummer	MODELL	Gesamtgewicht in kg	Nutzlast in kg	Ladehöhe in mm	Bereifung in Zoll	Preis in Sfr	Preis in Sfr inkl. MwSt.	Lieferzeit
5288	HK 132515-15P FlexZurr Gesamtmaß: 3.998 x 2.000 x 2.125 mm Doppelflügeltüre hinten, Öffnungsmaße Tür 1400 x 1470, 3 Paar Zurrpunkte	1.300	850	530	14	3.801,00	4.108,88	
5289	HK 152515-15P FlexZurr Gesamtmaß: 3.998 x 2.000 x 2.125 mm Doppelflügeltüre hinten, Öffnungsmaße Tür 1400 x 1470, 3 Paar Zurrpunkte	1.500	1.045	530	13C	3.964,00	4.285,08	

Serienausstattung

V-Zugdeichsel, im Tauchbad feuerverzinkt

13-poliger Stecker

Bodenplatte 15 mm stark

Seitenwände und Dach aus Mehrschichtholz, 15 mm stark, mit UV-beständiger Kunststoffbeschichtung

Innenleuchte montiert

Einflügelige Türe hinten bei HKxx2513, Doppelflügeltüre bei HKxx2515 und HKxx3015

Drehstangenverschluss und Scharniere verzinkt

6 Stück Zurringe im Rahmenprofi flexibel verschiebbar, Zugkraft 400 kg pro Zurring, Dekra geprüft

Stützrad



Loses Zubehör

Bestellnummer	Bezeichnung	Preis in Sfr	Preis in Sfr inkl. MwSt.
Ladungssicherung			
720.01491	Zurrpunkte zusätzlich, je Paar	77,00	83,24
740.00624	Sperrstange für Innenbreite 1450 - 1550 mm, universal	138,00	149,18
Räder / Bereifung			
010.00017	Ersatzrad Stahl 185/65 R14 (2600 kg) (Modell 5288)	144,00	155,66
010.00192	Ersatzrad 185/70 R13C 106N (Modell 5289)	168,00	181,61
015.00307	Radstoßdämpfer		
720.02112	Ersatzradhalter	73,00	78,91
Sonstiges			
231.00001	2 St. Schiebestützen kpl. mit Montageteilen lose	67,00	72,43
231.00004	Stützrad vollautomatisch kpl.+ Halter	97,00	104,86
231.00250	2 St. Schiebestützen in Kombination mit Verkaufsklappe	67,00	72,43



Montiertes Zubehör

Bestellnummer	Bezeichnung	Preis in Sfr	Preis in Sfr inkl. MwSt.
Aufbau			
740.04850	Verkaufsklappe seitlich	1.006,00	1.087,49
740.04974	Seitentür 1380 x 600 mit Drehstangenverschluss, links oder rechts möglich, immer vorne angeschlagen	840,00	908,04
740.05179	Überfahrwand weiß anstatt Türe hinten, Belastung max. 300 kg, mit Überfahrspitz	326,00	352,41
740.05199	Dachlüfter 400x400 mm für Plywoodkoffer	267,00	288,63
740.07569	Ausstellfenster 900x600 mm für Plywoodkoffer (nicht möglich wenn Anhänger vorne angeschragt ist)	1.216,00	1.314,50
Ladungssicherung			
740.00913	Stäbchenzurrstange für Plywood 15 mm, je lfd. Meter	73,00	78,91
740.00914	Schlitzankerschiene für Plywood 15 mm, je lfd. Meter	46,00	49,73

SERIE 5000

Kofferranhänger Einachser Plywood, Räder außen, Holzdach

Innenmaß: 3040 x 1510 x 1800 mm

Bestellnummer	MODELL	Gesamtgewicht in kg	Nutzlast in kg	Ladehöhe in mm	Bereifung in Zoll	Preis in Sfr	Preis in Sfr inkl. MwSt.	Lieferzeit
5292	HK 133015-18P FlexZurr Gesamtmaß: 4.520 x 2.020 x 2.430 mm Doppelflügeltüre hinten, Öffnungsmaße Tür 1400 x 1750 mm, 3 Paar Zurrpunkte	1.300	770	550	15	4.760,00	5.145,56	
5298	HK 153015-18P FlexZurr Gesamtmaß: 4.520 x 2.000 x 2.405 mm Doppelflügeltüre hinten, Öffnungsmaße Tür 1400 x 1750 mm, 3 Paar Zurrpunkte	1.500	965	530	13C	4.867,00	5.261,23	

Serienausstattung

- V-Zugdeichsel, im Tauchbad feuerverzinkt
- 13-poliger Stecker
- Bodenplatte 15 mm stark
- Seitenwände und Dach aus Mehrschichtholz, 15 mm stark, mit UV-beständiger Kunststoffbeschichtung
- Innenleuchte montiert
- Einflügelige Türe hinten bei HKxx2513, Doppelflügeltüre bei HKxx2515 und HKxx3015
- Drehstangenverschluss und Scharniere verzinkt
- 6 Stück Zurringe im Rahmenprofi flexibel verschiebbar, Zugkraft 400 kg pro Zurring, Dekra geprüft
- Stützrad



Loses Zubehör

Bestellnummer	Bezeichnung	Preis in Sfr	Preis in Sfr inkl. MwSt.
Beleuchtung / Elektrik			
411.00039	Adapter 7 / 13 polig	24,00	25,94
Ladungssicherung			
720.01491	Zurrpunkte zusätzlich, je Paar	77,00	83,24
740.00624	Sperrstange für Innenbreite 1450 - 1550 mm, universal	138,00	149,18
Räder / Bereifung			
010.00063	Ersatzrad Stahl 195/65 R15 (2600 kg) (Modell 5292)	155,00	167,56
010.00192	Ersatzrad 185/70 R13C 106N (Modell 5298)	168,00	181,61
015.00307	Radstoßdämpfer		
720.02112	Ersatzradhalter	73,00	78,91
Sonstiges			
231.00001	2 St. Schiebestützen kpl. mit Montageteilen lose	67,00	72,43
231.00250	2 St. Schiebestützen in Kombination mit Verkaufsklappe	67,00	72,43

Montiertes Zubehör

Bestellnummer	Bezeichnung	Preis in Sfr	Preis in Sfr inkl. MwSt.
Aufbau			
740.05019	Überfahrwand weiß anstatt Türe hinten, Belastbarkeit max. 300 kg, mit Überfahrspitz und Drehstangenverschluss	341,00	368,62
740.05025	Verkaufsklappe seitlich	1.174,00	1.269,09
740.05071	Seitentür 1670x600 mm, mit Drehstangenverschluss, links oder rechts möglich, immer vorne angeschlagen	840,00	908,04
740.05199	Dachlüfter 400x400 mm für Plywoodkoffer	267,00	288,63
740.07569	Ausstellfenster 900x600 mm für Plywoodkoffer (nicht möglich wenn Anhänger vorne angeschragt ist)	1.216,00	1.314,50
Ladungssicherung			
740.00913	Stäbchenzurrsciene für Plywood 15 mm, je lfd. Meter	73,00	78,91
740.00914	Schlitzankerschiene für Plywood 15 mm, je lfd. Meter	46,00	49,73

SERIE 5000

Kofferranhänger

Einachser Plywood, Räder außen, Holzdach, Freizeitanhänger

Innenmaß: 3040 x 1510 x 2000 mm

Bestellnummer	MODELL	Gesamtgewicht in kg	Nutzlast in kg	Ladehöhe in mm	Bereifung in Zoll	Preis in Sfr	Preis in Sfr inkl. MwSt.	Lieferzeit
5286	HK 133015-20P FlexZurr FZA Gesamtmaß: 4.520 x 2.020 x 2.630 mm Doppelflügeltüre hinten (Öffnungsmasse: 1400 x 1950 mm)	1.300	750	550	15	7.101,00	7.676,18	

Serienausstattung

- V-Zugdeichsel, im Tauchbad feuerverzinkt
- 13-poliger Stecker
- Bodenplatte 15 mm stark
- Seitenwände und Dach aus Mehrschichtholz, 15 mm stark, mit UV-beständiger Kunststoffbeschichtung
- Innenleuchte montiert
- Doppelflügeltüre hinten
- Drehstangenverschluss und Scharniere verzinkt
- Zurringe im Rahmenprofil, Zugkraft 400 kg pro Zurring, Dekra geprüft
- Stützrad vollautomatisch
- 2 Schiebstützen hinten
- Seitentüre mit innenliegenden Treibstangenverschluß
- Ausstellfenster seitlich 900x600 mm



Loses Zubehör

Bestellnummer	Bezeichnung	Preis in Sfr	Preis in Sfr inkl. MwSt.
Räder / Bereifung			
010.00049	Ersatzrad Alufelge silver/black 15 Zoll	383,00	414,02
010.00063	Ersatzrad Stahl 195/65 R15 (2600 kg)	155,00	167,56
015.00307	Radstoßdämpfer		
720.02112	Ersatzradhalter	73,00	78,91

Montiertes Zubehör

Bestellnummer	Bezeichnung	Preis in Sfr	Preis in Sfr inkl. MwSt.
Aufbau			
740.05077	Überfahrwand weiß anstatt Türe hinten, max. 300 kg, mit Überfahrspitz und Drehstangenverschluss	341,00	368,62
740.05186	Ausstattung Freizeitanhänger bestehend aus: Unterschrank, Arbeitsplatte, Hängeschrank, Einzelbett klappbar, Matratze und Klapptisch	4.609,00	4.982,33
740.05191	Markise 2650 mm anthrazit	1.483,00	1.603,12
740.05197	PVC Bodenbelag	127,00	137,29
740.05199	Dachlüfter 400x400 mm für Plywoodkoffer	267,00	288,63
740.05201	zusätzlicher Hängeschrank Maße ca. B/H/T 480/520/278mm	423,00	457,26
740.05209	Aufpreis vorne abgeschrägt 45° 500x500mm bei Kofferinnenhöhe 2000 mm	519,00	561,04
740.05214	Elektropaket Freizeitanhänger	741,00	801,02
740.07569	Ausstellfenster 900x600 mm für Plywoodkoffer (nicht möglich wenn Anhänger vorne angeschrägt ist)	1.216,00	1.314,50
Ladungssicherung			
740.05192	Airlineschiene aufgesetzt je lfd. Meter	73,00	78,91
Räder / Bereifung			
740.05196	Rädersatz Alufelgen silver/black statt Stahlfelgen 15 Zoll (2000 bis 2700 kg)	225,00	243,23

SERIE 5000

Kofferranhänger

Einachser Plywood, Räder außen, Holzdach, Freizeitanhänger

Innenmaß: 4064 x 1774 x 2000 mm

Bestellnummer	MODELL	Gesamtgewicht in kg	Nutzlast in kg	Ladehöhe in mm	Bereifung in Zoll	Preis in Sfr	Preis in Sfr inkl. MwSt.	Lieferzeit
5287	HK 134018-20P FlexZurr FZA Gesamtmaß: 5.546 x 2.292 x 2.634 mm Doppelflügeltüre hinten (Öffnungsmasse: 1660 x 1950 mm)	1.300	553	560	15	8.754,00	9.463,07	

Serienausstattung

- V-Zugdeichsel, im Tauchbad feuerverzinkt
- 13-poliger Stecker
- Bodenplatte 15 mm stark
- Seitenwände und Dach aus Mehrschichtholz, 15 mm stark, mit UV-beständiger Kunststoffbeschichtung
- Innenleuchte montiert
- Doppelflügeltüre hinten
- Drehstangenverschluss und Scharniere verzinkt
- Zurringe im Rahmenprofil, Zugkraft 400 kg pro Zurring, Dekra geprüft
- Stützrad vollautomatisch
- 2 Schiebstützen hinten
- Seitentüre mit innenliegenden Treibstangenverschluß
- Ausstellfenster seitlich 900x600 mm



Loses Zubehör

Bestellnummer	Bezeichnung	Preis in Sfr	Preis in Sfr inkl. MwSt.
Räder / Bereifung			
010.00049	Ersatzrad Alufelge silver/black 15 Zoll	383,00	414,02
010.00063	Ersatzrad Stahl 195/65 R15 (2600 kg)	155,00	167,56
015.00307	Radstoßdämpfer		
720.02112	Ersatzradhalter	73,00	78,91

Montiertes Zubehör

Bestellnummer	Bezeichnung	Preis in Sfr	Preis in Sfr inkl. MwSt.
Aufbau			
740.05159	Überfahrwand weiß anstatt Türe hinten, Belastbarkeit max. 500 kg, mit Überfahrspitz und Drehstangenverschluss	509,00	550,23
740.05198	PVC Bodenbelag	211,00	228,09
740.05199	Dachlüfter 400x400 mm für Plywoodkoffer	267,00	288,63
740.05214	Elektropaket Freizeitanhänger	741,00	801,02
740.05219	Ausstattungspaket Freizeitanhänger bestehend aus: Unterschrank, Arbeitsplatte, Küchenausstattung, Hängeschrank, Einzelbett klappbar, Matratze Schaumstoff	7.466,00	8.070,75
740.07569	Ausstellfenster 900x600 mm für Plywoodkoffer (nicht möglich wenn Anhänger vorne angeschrägt ist)	1.216,00	1.314,50
740.07579	Markise 3750 mm anthrazit	1.600,00	1.729,60
Ladungssicherung			
740.05192	Airlineschiene aufgesetzt je lfd. Meter	73,00	78,91
Räder / Bereifung			
740.05196	Rädersatz Alufelgen silver/black statt Stahlfelgen 15 Zoll (2000 bis 2700 kg)	225,00	243,23

Kofferranhänger Tandemachser Plywood, Räder a., Holzdach

Innenmaß: 3040 x 1510 x 1800 mm

Bestellnummer	MODELL	Gesamtgewicht in kg	Nutzlast in kg	Ladehöhe in mm	Bereifung in Zoll	Preis in Sfr	Preis in Sfr inkl. MwSt.	Lieferzeit
5293	HK 203015-18P FlexZurr Gesamtmaß: 4.520 x 2.030 x 2.430 mm Doppelflügeltüre hinten, Öffnungsmaße Tür 1400 x 1750 mm, 3 Paar Zurrpunkte	2.000	1.385	550	15	5.430,00	5.869,83	■
5294	HK 253015-18P FlexZurr Gesamtmaß: 4.520 x 2.030 x 2.430 mm Doppelflügeltüre hinten, Öffnungsmaße Tür 1400 x 1750 mm, 3 Paar Zurrpunkte	2.500	1.885	550	15	5.514,00	5.960,63	■

Serienausstattung

V-Zugdeichsel, Tauchbad feuerverzinkt
13-poliger Stecker und Rückfahrleuchte
Bodenplatte 15 mm stark
Seitenwände und Dach aus Mehrschichtholz, 15 mm stark, mit UV-beständiger Kunststoffbeschichtung
Innenleuchte montiert
Doppelflügeltüre hinten
Drehstangenverschluss und Scharniere verzinkt
Zurringe im Rahmenprofi flexibel verschiebbar, Zugkraft 800 kg pro Zurring, Dekra geprüft
Automatikstützrad



Loses Zubehör

Bestellnummer	Bezeichnung	Preis in Sfr	Preis in Sfr inkl. MwSt.
Beleuchtung / Elektrik			
411.00039	Adapter 7 / 13 polig	24,00	25,94
Ladungssicherung			
720.01491	Zurrpunkte zusätzlich, je Paar	77,00	83,24
740.00624	Sperrstange für Innenbreite 1450 - 1550 mm, universal	138,00	149,18
Räder / Bereifung			
010.00063	Ersatzrad Stahl 195/65 R15 (2600 kg)	155,00	167,56
015.00315	Radstoßdämpfer		
720.02112	Ersatzradhalter	73,00	78,91
Sonstiges			
231.00001	2 St. Schiebestützen kpl. mit Montageteilen lose	67,00	72,43
231.00250	2 St. Schiebestützen in Kombination mit Verkaufsklappe	67,00	72,43

Montiertes Zubehör

Bestellnummer	Bezeichnung	Preis in Sfr	Preis in Sfr inkl. MwSt.
Aufbau			
740.05019	Überfahrwand weiß anstatt Türe hinten, Belastbarkeit max. 300 kg, mit Überfahrspitz und Drehstangenverschluss	341,00	368,62
740.05025	Verkaufsklappe seitlich	1.174,00	1.269,09
740.05071	Seitentür 1670x600 mm, mit Drehstangenverschluss, links oder rechts möglich, immer vorne angeschlagen	840,00	908,04
740.05199	Dachlüfter 400x400 mm für Plywoodkoffer	267,00	288,63
740.07569	Ausstellfenster 900x600 mm für Plywoodkoffer (nicht möglich wenn Anhänger vorne angeschragt ist)	1.216,00	1.314,50
Ladungssicherung			
740.00913	Stäbchenzurrsciene für Plywood 15 mm, je lfd. Meter	73,00	78,91
740.00914	Schlitzankerschiene für Plywood 15 mm, je lfd. Meter	46,00	49,73
Räder / Bereifung			
015.00335	Radstoßdämpfer		

SERIE 5000

Kofferranhänger

Tandemachser Plywood, Räder a., Holzdach

Innenmaß: 3040 x 1510 x 2000 mm

Bestellnummer	MODELL	Gesamtgewicht in kg	Nutzlast in kg	Ladehöhe in mm	Bereifung in Zoll	Preis in Sfr	Preis in Sfr inkl. MwSt.	Lieferzeit
5295	HK 203015-20P FlexZurr Gesamtmaß: 4.520 x 2.030 x 2.630 mm Doppelflügeltüre hinten, Öffnungsmaße Tür 1400 x 1950 mm, 3 Paar Zurrpunkte	2.000	1.360	550	15	6.197,00	6.698,96	
5296	HK 253015-20P FlexZurr Gesamtmaß: 4.520 x 2.030 x 2.630 mm Doppelflügeltüre hinten, Öffnungsmaße Tür 1400 x 1950 mm, 3 Paar Zurrpunkte	2.500	1.860	550	15	6.284,00	6.793,00	

Serienausstattung

V-Zugdeichsel, Tauchbad feuerverzinkt
 13-poliger Stecker und Rückfahrleuchte
 Bodenplatte 15 mm stark
 Seitenwände und Dach aus Mehrschichtholz, 15 mm stark, mit UV-beständiger Kunststoffbeschichtung
 Innenleuchte montiert
 Doppelflügeltüre hinten
 Drehstangenverschluss und Scharniere verzinkt
 Zurringe im Rahmenprofi flexibel verschiebbar, Zugkraft 800 kg pro Zurring, Dekra geprüft
 Automatikstützrad



Loses Zubehör

Bestellnummer	Bezeichnung	Preis in Sfr	Preis in Sfr inkl. MwSt.
Beleuchtung / Elektrik			
411.00039	Adapter 7 / 13 polig	24,00	25,94
Ladungssicherung			
720.01491	Zurrpunkte zusätzlich, je Paar	77,00	83,24
740.00624	Sperrstange für Innenbreite 1450 - 1550 mm, universal	138,00	149,18
Räder / Bereifung			
010.00063	Ersatzrad Stahl 195/65 R15 (2600 kg)	155,00	167,56
015.00315	Radstoßdämpfer		
720.02112	Ersatzradhalter	73,00	78,91
Sonstiges			
231.00001	2 St. Schiebestützen kpl. mit Montageteilen lose	67,00	72,43
231.00250	2 St. Schiebestützen in Kombination mit Verkaufsklappe	67,00	72,43

Montiertes Zubehör


Bestellnummer	Bezeichnung	Preis in Sfr	Preis in Sfr inkl. MwSt.
Aufbau			
740.05077	Überfahrwand weiß anstatt Türe hinten, max. 300 kg, mit Überfahrspitz und Drehstangenverschluss	341,00	368,62
740.05082	Verkaufsklappe seitlich	1.174,00	1.269,09
740.05085	Seitentür bei Innenhöhe 2000 mm, 1860x600 mm, mit Drehstangenverschluss, links oder rechts möglich, immer vorn angeschlagen	840,00	908,04
740.05199	Dachlüfter 400x400 mm für Plywoodkoffer	267,00	288,63
740.07569	Ausstellfenster 900x600 mm für Plywoodkoffer (nicht möglich wenn Anhänger vorne angeschragt ist)	1.216,00	1.314,50
Ladungssicherung			
740.00913	Stäbchenzurrchiene für Plywood 15 mm, je lfd. Meter	73,00	78,91
740.00914	Schlitzankerschiene für Plywood 15 mm, je lfd. Meter	46,00	49,73
Räder / Bereifung			
015.00335	Radstoßdämpfer		

SERIE 5000

Kofferranhänger

Tandemachser Plywood, Räder a., Holzdach

Innenmaß: 4064 x 1774 x 2000 mm

Bestellnummer	MODELL	Gesamtgewicht in kg	Nutzlast in kg	Ladehöhe in mm	Bereifung in Zoll	Preis in Sfr	Preis in Sfr inkl. MwSt.	Lieferzeit
5299	HK 254018-20P FlexZurr Gesamtmaß: 5.546 x 2.292 x 2.634 mm Doppelflügeltüre hinten, Öffnungsmaße Tür 1660 x 1950 mm, 4 Paar Zurrpunkte	2.500	1.610	560	15	8.270,00	8.939,87	

Serienausstattung

V-Zugdeichsel, Tauchbad feuerverzinkt
13-poliger Stecker und Rückfahrleuchte
Bodenplatte 15 mm stark
Seitenwände und Dach aus Mehrschichtholz, 15 mm stark, mit UV-beständiger Kunststoffbeschichtung
Innenleuchte montiert
Doppelflügeltüre hinten
Drehstangenverschluss und Scharniere verzinkt
Zurringe im Rahmenprofi felxibel verschiebbar, Zugkraft 800 kg pro Zurring, Dekra geprüft
Automatikstützrad



Loses Zubehör

Bestellnummer	Bezeichnung	Preis in Sfr	Preis in Sfr inkl. MwSt.
Aufbau			
740.05159	Überfahrwand weiß anstatt Türe hinten, Belastbarkeit max. 500 kg, mit Überfahrspitz und Drehstangenverschluss	509,00	550,23
Beleuchtung / Elektrik			
411.00039	Adapter 7 / 13 polig	24,00	25,94
Ladungssicherung			
720.01491	Zurrpunkte zusätzlich, je Paar	77,00	83,24
740.00632	Sperrstange für Innenbreite 1725 - 1825 mm, universal	138,00	149,18
Räder / Bereifung			
010.00063	Ersatzrad Stahl 195/65 R15 (2600 kg)	155,00	167,56
015.00315	Radstoßdämpfer		
720.02112	Ersatzradhalter	73,00	78,91
Sonstiges			
231.00001	2 St. Schiebstützen kpl. mit Montageteilen lose	67,00	72,43
231.00250	2 St. Schiebstützen in Kombination mit Verkaufsklappe	67,00	72,43

Montiertes Zubehör

Bestellnummer	Bezeichnung	Preis in Sfr	Preis in Sfr inkl. MwSt.
Aufbau			
740.05082	Verkaufsklappe seitlich	1.174,00	1.269,09
740.05085	Seitentür bei Innenhöhe 2000 mm, 1860x600 mm, mit Drehstangenverschluss, links oder rechts möglich, immer vorn angeschlagen	840,00	908,04
740.05199	Dachlüfter 400x400 mm für Plywoodkoffer	267,00	288,63
740.07569	Ausstellfenster 900x600 mm für Plywoodkoffer (nicht möglich wenn Anhänger vorne angeschragt ist)	1.216,00	1.314,50
Ladungssicherung			
740.00913	Stäbchenzurrchiene für Plywood 15 mm, je lfd. Meter	73,00	78,91
740.00914	Schlitzankerschiene für Plywood 15 mm, je lfd. Meter	46,00	49,73

SERIE 5000

Kofferranhänger

Tandemachser Sandwich PurFerro, Räder außen, Wandstärke 30 mm

Innenmaß: 3185 x 1730 x 1885 mm

Bestellnummer	MODELL	Gesamtgewicht in kg	Nutzlast in kg	Ladehöhe in mm	Bereifung in Zoll	Preis in Sfr	Preis in Sfr inkl. MwSt.	Lieferzeit
5270	HK 203218 - 20 PF30 RA Gesamtmaß: 4.640 x 2.275 x 2.580 mm Achtung: Die Durchgangshöhe am Heckportal reduziert sich um 22 mm, die Durchgangsbreite um 44 mm LED Innenbeleuchtung und 3 Paar Zurrpunkten 800 daN	2.000	1.170	600	15	8.547,00	9.239,31	
5271	HK 253218 - 20 PF30 RA Gesamtmaß: 4.640 x 2.275 x 2.580 mm Achtung: Die Durchgangshöhe am Heckportal reduziert sich um 22 mm, die Durchgangsbreite um 44 mm LED Innenbeleuchtung und 3 Paar Zurrpunkten 800 daN	2.500	1.670	600	15	8.547,00	9.239,31	
5272	HK 303218 - 20 PF30 RA Gesamtmaß: 4.640 x 2.275 x 2.580 mm Achtung: Die Durchgangshöhe am Heckportal reduziert sich um 22 mm, die Durchgangsbreite um 44 mm LED Innenbeleuchtung und 3 Paar Zurrpunkten 800 daN	3.000	2.175	600	14	8.735,00	9.442,54	

Serienausstattung

- V-Zugdeichsel, Tauchbad feuerverzinkt
- 13-poliger Stecker und Rückfahrleuchte
- Bodenplatte 18 mm stark
- Seitenwände Sandwichplatten 30 mm stark, Deckschichten Stahl, weiß lackiert
- Doppelflügeltüre hinten
- Drehstangenverschluß und Scharniere aus Edelstahl
- Automatikstützrad
- LED Innenbeleuchtung
- Bodenschienen mit verschiebbaren Zurrpunkten



Loses Zubehör

Bestellnummer	Bezeichnung	Preis in Sfr	Preis in Sfr inkl. MwSt.
Aufbau			
740.03988	Schiebefenster 900 x 400 mm in Fahrtrichtung links	457,00	494,02
Ladungssicherung			
740.00632	Sperrstange für Innenbreite 1725 - 1825 mm, universal	138,00	149,18
Räder / Bereifung			
010.00018	Ersatzrad Stahl 185 R14C (3000/3500 kg) (Modell 5272)	162,00	175,12
010.00063	Ersatzrad Stahl 195/65 R15 (2600 kg) (Modell 5270,5271)	155,00	167,56
015.00301	Radstoßdämpfer		
720.02114	Ersatzradhalter	73,00	78,91
Zugvorrichtung			
720.00199	DIN-Zugöse für HV-Deichsel, 750 kg - 2700 kg (Modell 5270,5271)	173,00	187,01
720.00200	Kugelpf-Kupplung für HV-Deichsel, 1425 kg - 2700 kg (Modell 5270,5271)	105,00	113,51
720.00201	DIN-Zugöse für HV-Deichsel, 3000 kg - 3500 kg (Modell 5272)	188,00	203,23
720.00202	Kugelpf-Kupplung für HV-Deichsel, 3000 kg - 3500 kg (Modell 5272)	150,00	162,15
Sonstiges			
231.00011	2 St. Schiebstützen	67,00	72,43
700.02401.001	Abstützung AE für vollautomatisches Stützrad	69,00	74,59
720.02254	2 Stk. Teleskopkurbelstützen lose	199,00	215,12

Montiertes Zubehör

Bestellnummer	Bezeichnung	Preis in Sfr	Preis in Sfr inkl. MwSt.
Aufbau			
715.13005	1 Stück Dachlüfter für Sandwichkoffer	375,00	405,38
740.03252	3. Bremsleuchte LED Kofferaufbau	134,00	144,85
740.03254	Scheuerleiste 150mm für Sandwich, je lfd. Meter	36,00	38,92
740.03255	Scheuerleiste 300mm für Sandwich, je lfd. Meter	69,00	74,59
740.03459	Aufpreis Kofferinnenhöhe 2085 mm	374,00	404,29
740.03680	Seitentüre 1770 x 650mm ohne Rand unten mit Drehstangenverschluss bei Kofferinnenhöhe 1885 mm	1.109,00	1.198,83

SERIE 5000

740.03681	Seitentüre 1970 x 650mm ohne Rand unten mit Drehstangenverschluss bei Kofferinnenhöhe 2085 mm	1.173,00	1.268,01
740.03700	Verkaufsklappe seitlich über max. Breite und Höhe, lichtet Maß 2980 x 1540mm, Rand unten 235mm bei Kofferinnenhöhe 1885 mm	2.137,00	2.310,10
740.03701	Verkaufsklappe seitlich über max. Breite und Höhe, lichtet Maß 2980 x 1740mm, Rand unten 235mm bei Kofferinnenhöhe 2085 mm	2.299,00	2.485,22
740.03724	2x Verkaufsklappen seitlich über max. Breite und Höhe, lichtet Maß 2980 x 1540mm, Rand unten 235mm bei Kofferinnenhöhe 1885 mm	3.557,00	3.845,12
740.03725	2x Verkaufsklappen seitlich über max. Breite und Höhe, lichtet Maß 2980 x 1740mm, Rand unten 235mm bei Kofferinnenhöhe 2085 mm	3.719,00	4.020,24
740.03750	Verkaufsklappe hinten anstelle Türen bei Kofferinnenhöhe 1885 mm ohne Rand unten	489,00	528,61
740.03751	Verkaufsklappe hinten anstelle Türen bei Kofferinnenhöhe 2085 mm ohne Rand unten	617,00	666,98
740.03787	Klappe mit Rand unten, nach oben zu öffnen, lichtet Maß 500 x 500mm	443,00	478,88
740.03790	Aufpreis vorne abgeschrägt 45° 500x500mm bei Kofferinnenhöhe 1885 mm	489,00	528,61
740.03791	Aufpreis vorne abgeschrägt 45° 500x500mm bei Kofferinnenhöhe 2085 mm	648,00	700,49
740.03819	Türe mit Rand unten, lichtet Maß 600 x 600mm	471,00	509,15
740.03989	Schiebefenster 900 x 400 mm in Fahrtrichtung rechts	457,00	494,02
740.04213	Überfahrwand weiß anstatt Türe hinten, Belastbarkeit max 1000kg, mit Überfahrspitz und Drehstangenverschluss bei Kofferinnenhöhe 1885 mm	489,00	528,61
740.04214	Überfahrwand weiß anstatt Türe hinten, Belastbarkeit max 1000kg, mit Überfahrspitz und Drehstangenverschluss bei Kofferinnenhöhe 2085 mm	617,00	666,98
740.04256	Isolierte Bodenplatte 30 mm stark unter Siebdruckboden. Zurrpunkte für Bodenschiene nicht mehr möglich! Die Innenhöhe verringert sich um 30 mm!	950,00	1.026,95
740.04347	Überfahrwand dreh- schwenkbar anstatt Türe hinten, Belastbarkeit max 500kg, mit Überfahrspitz und Winkelhebelsverschluss bei Kofferinnenhöhe 1885 mm	971,00	1.049,65
740.04348	Überfahrwand dreh- schwenkbar anstatt Türe hinten, Belastbarkeit max 500kg, mit Überfahrspitz und Winkelhebelsverschluss bei Kofferinnenhöhe 2085 mm	1.071,00	1.157,75
Aufbau GFK			
740.07615	Aufbau Kofferinnenhöhe 1855 mm mit GFK-Deckschicht und Scheuerleisten 150 mm vo./li./re. - Gewichtsparsnis ca. 205 kg	1.007,00	1.088,57
740.07633	Aufbau Kofferinnenhöhe 2085 mm mit GFK-Deckschicht und Scheuerleisten 150 mm vo./li./re. - Gewichtsparsnis ca. 225 kg	1.074,00	1.160,99
740.07644	Verkaufsklappe hinten anstelle Türen bei Kofferinnenhöhe 1885 mm ohne Rand unten, für GFK-Aufbau	632,00	683,19
740.07645	Verkaufsklappe hinten anstelle Türen bei Kofferinnenhöhe 2085 mm ohne Rand unten, für GFK-Aufbau	767,00	829,13
Aufbau mit Isoboden			
740.07596	Seitentüre 1740 x 650mm ohne Rand unten mit Drehstangenverschluss bei Kofferinnenhöhe 1885 mm und Isolierboden	1.109,00	1.198,83
740.07597	Seitentüre 1940 x 650mm ohne Rand unten mit Drehstangenverschluss bei Kofferinnenhöhe 2085 mm und Isolierboden	1.173,00	1.268,01
Kühlung			
740.03601	Kühlaggregat GOVI Arktik 1600N	4.043,00	4.370,48
Ladungssicherung			
720.01491	Zurrpunkte zusätzlich, je Paar	77,00	83,24
740.00197	Stäbchenzurrchiene je lfd. Meter	82,00	88,64
740.00199	Schlitzankerschiene je lfd. Meter	53,00	57,29
740.01101	Airlineschiene aufgesetzt je lfd. Meter	97,00	104,86
740.04344	Schlitzankerschiene versenkt je lfd. Meter	106,00	114,59
Lichtdach			
740.02763	GFK-Lichtdach (Modell 5271,5272)	388,00	419,43
Räder / Bereifung			
015.00321	Radstoßdämpfer		
720.02115	Ersatzradhalter an Stirnwand montiert	102,00	110,26
Zugeinrichtung			
720.01406	Lange Zugdeichsel (Modell 5270,5271)	116,00	125,40
720.01407	Höhenverstellbare Zugdeichsel (Kugelkopfkupplung / DIN-Zugöse nicht inclusive) (Modell 5270,5271)	1.862,00	2.012,82
720.01409	Lange Zugdeichsel (Modell 5272)	116,00	125,40
720.01410	Höhenverstellbare Zugdeichsel (Kugelkopfkupplung / DIN-Zugöse nicht inclusive) (Modell 5272)	2.477,00	2.677,64
Sonstiges			
700.02395	Omni-Step Trittstufe, HK / Überlader	419,00	452,94
700.02860	Omni-Step Trittstufe, HKN Räder / aussen	419,00	452,94

SERIE 5000



MACHT'S MÖGLICH

720.01340	2 Stk. Teleskopkurbelstützen montiert	247,00	267,01
740.01207	2 Schiebstützen (für Ausführung Überfahrwand)	150,00	162,15
740.03664	4 Stützen stabil mit 6-kt Anschluß	893,00	965,33

SERIE 5000

Kofferranhänger

Tandemachser Sandwich PurFerro, Räder außen, Wandstärke 30 mm

Innenmaß: 3685 x 1730 x 1885 mm

Bestellnummer	MODELL	Gesamtgewicht in kg	Nutzlast in kg	Ladehöhe in mm	Bereifung in Zoll	Preis in Sfr	Preis in Sfr inkl. MwSt.	Lieferzeit
5274	HK 253718 - 20 PF30 RA Gesamtmaß: 5.140 x 2.275 x 2.580 mm Achtung: Die Durchgangshöhe am Heckportal reduziert sich um 22 mm, die Durchgangsbreite um 44 mm LED Innenbeleuchtung und 3 Paar Zurrpunkten 800 daN	2.500	1.623	600	15	9.185,00	9.928,99	
5275	HK 303718 - 20 PF30 RA Gesamtmaß: 5.140 x 2.275 x 2.580 mm Achtung: Die Durchgangshöhe am Heckportal reduziert sich um 22 mm, die Durchgangsbreite um 44 mm LED Innenbeleuchtung und 3 Paar Zurrpunkten 800 daN	3.000	2.108	600	14	9.392,00	10.152,75	

Serienausstattung

V-Zugdeichsel, Tauchbad feuerverzinkt
13-poliger Stecker und Rückfahrleuchte
Bodenplatte 18 mm stark
Seitenwände Sandwichplatten 30 mm stark, Deckschichten Stahl, weiß lackiert
Doppelflügeltüre hinten
Drehstangenverschluß und Scharniere aus Edelstahl
Automatikstützrad
LED Innenbeleuchtung
Bodenschienen mit verschiebbaren Zurrpunkten



Loses Zubehör

Bestellnummer	Bezeichnung	Preis in Sfr	Preis in Sfr inkl. MwSt.
Ladungssicherung			
740.00632	Sperrstange für Innenbreite 1725 - 1825 mm, universal	138,00	149,18
Räder / Bereifung			
010.00018	Ersatzrad Stahl 185 R14C (3000/3500 kg) (Modell 5275)	162,00	175,12
010.00063	Ersatzrad Stahl 195/65 R15 (2600 kg) (Modell 5274)	155,00	167,56
015.00301	Radstoßdämpfer		
720.02114	Ersatzradhalter	73,00	78,91
Zugleinrichtung			
720.00199	DIN-Zugöse für HV-Deichsel, 750 kg - 2700 kg (Modell 5274)	173,00	187,01
720.00200	Kugelkopf-Kupplung für HV-Deichsel, 1425 kg - 2700 kg (Modell 5274)	105,00	113,51
720.00201	DIN-Zugöse für HV-Deichsel, 3000 kg - 3500 kg (Modell 5275)	188,00	203,23
720.00202	Kugelkopf-Kupplung für HV-Deichsel, 3000 kg - 3500 kg (Modell 5275)	150,00	162,15
Sonstiges			
231.00011	2 St. Schiebstützen	67,00	72,43
700.02401.001	Abstützung AE für vollautomatisches Stützrad	69,00	74,59
720.02254	2 Stk. Teleskopkurbelstützen lose	199,00	215,12

Montiertes Zubehör

Bestellnummer	Bezeichnung	Preis in Sfr	Preis in Sfr inkl. MwSt.
Aufbau			
715.13005	1 Stück Dachlüfter für Sandwichkoffer	375,00	405,38
740.03252	3. Bremsleuchte LED Kofferaufbau (Modell 5274)	134,00	144,85
740.03254	Scheuerleiste 150mm für Sandwich, je lfd. Meter	36,00	38,92
740.03255	Scheuerleiste 300mm für Sandwich, je lfd. Meter	69,00	74,59
740.03461	Aufpreis Kofferinnenhöhe 2085 mm	423,00	457,26
740.03684	Seitentüre 1770 x 650mm ohne Rand unten mit Drehstangenverschluß bei Kofferinnenhöhe 1885 mm	1.109,00	1.198,83
740.03685	Seitentüre 1970 x 650mm ohne Rand unten mit Drehstangenverschluß bei Kofferinnenhöhe 2085 mm	1.173,00	1.268,01
740.03702	Verkaufsklappe seitlich über max. Breite und Höhe, lichtet Maß 3480 x 1540mm, Rand unten 235mm bei Kofferinnenhöhe 1885 mm	2.268,00	2.451,71
740.03703	Verkaufsklappe seitlich über max. Breite und Höhe, lichtet Maß 3480 x 1740mm, Rand unten 235mm bei Kofferinnenhöhe 2085 mm	2.428,00	2.624,67

SERIE 5000

740.03726	2x Verkaufsklappen seitlich über max. Breite und Höhe, lichtetes Maß 3480 x 1540mm, Rand unten 235mm bei Kofferinnenhöhe 1885 mm	3.557,00	3.845,12
740.03727	2x Verkaufsklappen seitlich über max. Breite und Höhe, lichtetes Maß 3480 x 1740mm, Rand unten 235mm bei Kofferinnenhöhe 2085 mm	3.719,00	4.020,24
740.03750	Verkaufsklappe hinten anstelle Türen bei Kofferinnenhöhe 1885 mm ohne Rand unten	489,00	528,61
740.03751	Verkaufsklappe hinten anstelle Türen bei Kofferinnenhöhe 2085 mm ohne Rand unten	617,00	666,98
740.03787	Klappe mit Rand unten, nach oben zu öffnen, lichtetes Maß 500 x 500mm	443,00	478,88
740.03794	Aufpreis vorne abgeschrägt 45° 500x500mm bei Kofferinnenhöhe 1885 mm	457,00	494,02
740.03795	Aufpreis vorne abgeschrägt 45° 500x500mm bei Kofferinnenhöhe 2085 mm	617,00	666,98
740.03819	Türe mit Rand unten, lichtetes Maß 600 x 600mm	471,00	509,15
740.03988	Schiebefenster 900 x 400 mm in Fahrtrichtung links	457,00	494,02
740.03989	Schiebefenster 900 x 400 mm in Fahrtrichtung rechts	457,00	494,02
740.04213	Überfahrwand weiß anstatt Türe hinten, Belastbarkeit max 1000kg, mit Überfahrspitz und Drehstangenverschluss bei Kofferinnenhöhe 1885 mm	489,00	528,61
740.04214	Überfahrwand weiß anstatt Türe hinten, Belastbarkeit max 1000kg, mit Überfahrspitz und Drehstangenverschluss bei Kofferinnenhöhe 2085 mm	617,00	666,98
740.04347	Überfahrwand dreh- schwenkbar anstatt Türe hinten, Belastbarkeit max 500kg, mit Überfahrspitz und Winkelhebelverschluss bei Kofferinnenhöhe 1885 mm	971,00	1.049,65
740.04348	Überfahrwand dreh- schwenkbar anstatt Türe hinten, Belastbarkeit max 500kg, mit Überfahrspitz und Winkelhebelverschluss bei Kofferinnenhöhe 2085 mm	1.071,00	1.157,75
740.05779	Isolierte Bodenplatte 30 mm stark unter Siebdruckboden. Zurrpunkte für Bodenschiene nicht mehr möglich! Die Innenhöhe verringert sich um 30 mm!	1.098,00	1.186,94
Aufbau mit Isoboden			
740.07598	Seitentüre 1740 x 650mm ohne Rand unten mit Drehstangenverschluss bei Kofferinnenhöhe 1885 mm und Isolierboden	1.109,00	1.198,83
740.07599	Seitentüre 1940 x 650mm ohne Rand unten mit Drehstangenverschluss bei Kofferinnenhöhe 2085 mm und Isolierboden	1.173,00	1.268,01
Kühlung			
740.05755	Kühlaggregat GOVI Arktik 2000N	5.322,00	5.753,08
Ladungssicherung			
720.01491	Zurrpunkte zusätzlich, je Paar	77,00	83,24
740.00197	Stäbchenzurrchiene je lfd. Meter	82,00	88,64
740.00199	Schlitzankerschiene je lfd. Meter	53,00	57,29
740.01101	Airlineschiene aufgesetzt je lfd. Meter	97,00	104,86
740.04344	Schlitzankerschiene versenkt je lfd. Meter	106,00	114,59
Lichtdach			
740.02787	GFK-Lichtdach (Modell 5274)	457,00	494,02
Räder / Bereifung			
015.00141	Radstoßdämpfer	250,00	270,25
015.00321	Radstoßdämpfer		
720.02115	Ersatzradhalter an Stirnwand montiert	102,00	110,26
Zug Einrichtung			
720.01406	Lange Zugdeichsel (Modell 5274)	116,00	125,40
720.01407	Höhenverstellbare Zugdeichsel (Kugelkopfkupplung / DIN-Zugöse nicht inclusive) (Modell 5274)	1.862,00	2.012,82
720.01409	Lange Zugdeichsel (Modell 5275)	116,00	125,40
720.01410	Höhenverstellbare Zugdeichsel (Kugelkopfkupplung / DIN-Zugöse nicht inclusive) (Modell 5275)	2.477,00	2.677,64
Sonstiges			
700.02395	Omni-Step Trittstufe, HK / Überlader	419,00	452,94
700.02860	Omni-Step Trittstufe, HKN Räder / aussen	419,00	452,94
720.01340	2 Stk. Teleskopkurbelstützen montiert	247,00	267,01
740.01207	2 Schiebstützen (für Ausführung Überfahrwand)	150,00	162,15
740.03664	4 Stützen stabil mit 6-kt Anschluß	893,00	965,33

SERIE 5000

Kofferranhänger

Tandemachser Sandwich PurFerro, Räder außen, Wandstärke 30 mm

Innenmaß: 4185 x 1730 x 1885 mm

Bestellnummer	MODELL	Gesamtgewicht in kg	Nutzlast in kg	Ladehöhe in mm	Bereifung in Zoll	Preis in Sfr	Preis in Sfr inkl. MwSt.	Lieferzeit
5276	HK 254218 - 20 PF30 RA Gesamtmaß: 5.640 x 2.275 x 2.540 mm Achtung: Die Durchgangshöhe am Heckportal reduziert sich um 22 mm, die Durchgangsbreite um 44 mm LED Innenbeleuchtung und 4 Paar Zurrpunkten 800 daN	2.500	1.555	600	15	9.843,00	10.640,28	
5277	HK 304218 - 20 PF30 RA Gesamtmaß: 5.640 x 2.275 x 2.540 mm Achtung: Die Durchgangshöhe am Heckportal reduziert sich um 22 mm, die Durchgangsbreite um 44 mm LED Innenbeleuchtung und 4 Paar Zurrpunkten 800 daN	3.000	2.055	600	14	10.016,00	10.827,30	
5278	HK 354218 - 20 PF30 RA Gesamtmaß: 5.640 x 2.275 x 2.580 mm Achtung: Die Durchgangshöhe am Heckportal reduziert sich um 22 mm, die Durchgangsbreite um 44 mm LED Innenbeleuchtung und 4 Paar Zurrpunkten 800 daN	3.500	2.440	635	14	11.217,00	12.125,58	

Serienausstattung

- V-Zugdeichsel, Tauchbad feuerverzinkt
- 13-poliger Stecker und Rückfahrleuchte
- Bodenplatte 18 mm stark
- Seitenwände Sandwichplatten 30 mm stark, Deckschichten Stahl, weiß lackiert
- Doppelflügeltüre hinten
- Drehstangenverschluß und Scharniere aus Edelstahl
- Automatikstützrad
- LED Innenbeleuchtung
- Bodenschienen mit verschiebbaren Zurrpunkten



Loses Zubehör

Bestellnummer	Bezeichnung	Preis in Sfr	Preis in Sfr inkl. MwSt.
Ladungssicherung			
740.00632	Sperrstange für Innenbreite 1725 - 1825 mm, universal	138,00	149,18
Räder / Bereifung			
010.00018	Ersatzrad Stahl 185 R14C (3000/3500 kg) (Modell 5277,5278)	162,00	175,12
010.00063	Ersatzrad Stahl 195/65 R15 (2600 kg) (Modell 5276)	155,00	167,56
015.00193	Radstoßdämpfer (Modell 5278)	239,00	258,36
015.00301	Radstoßdämpfer (Modell 5276,5277)		
720.02114	Ersatzradhalter	73,00	78,91
Zug Einrichtung			
720.00199	DIN-Zugöse für HV-Deichsel, 750 kg - 2700 kg (Modell 5276)	173,00	187,01
720.00201	DIN-Zugöse für HV-Deichsel, 3000 kg - 3500 kg (Modell 5277,5278)	188,00	203,23
720.00202	Kugelpf-Kupplung für HV-Deichsel, 3000 kg - 3500 kg (Modell 5277,5278)	150,00	162,15
Sonstiges			
231.00011	2 St. Schiebstützen	67,00	72,43
700.02401.001	Abstützung AE für vollautomatisches Stützrad (Modell 5276,5277)	69,00	74,59
700.02860	Omni-Step Trittstufe, HKN Räder / aussen	419,00	452,94
720.02254	2 Stk. Teleskopkurbelstützen lose	199,00	215,12

Montiertes Zubehör

Bestellnummer	Bezeichnung	Preis in Sfr	Preis in Sfr inkl. MwSt.
Aufbau			
715.13005	1 Stück Dachlüfter für Sandwichkoffer	375,00	405,38
740.03252	3. Bremsleuchte LED Kofferaufbau	134,00	144,85
740.03254	Scheuerleiste 150mm für Sandwich, je lfd. Meter	36,00	38,92
740.03255	Scheuerleiste 300mm für Sandwich, je lfd. Meter	69,00	74,59
740.03463	Aufpreis Kofferinnenhöhe 2085 mm	489,00	528,61
740.03686	Seitentüre 1770 x 650mm ohne Rand unten mit Drehstangenverschluss bei Kofferinnenhöhe 1885 mm	1.109,00	1.198,83
740.03687	Seitentüre 1970 x 650mm ohne Rand unten mit Drehstangenverschluss bei Kofferinnenhöhe 2085 mm	1.173,00	1.268,01

SERIE 5000

740.03704	Verkaufsklappe seitlich über max. Höhe und Breite, lichtet Maß 3980 x 1540mm, Rand unten 235mm bei Kofferinnenhöhe 1885 mm	2.265,00	2.448,47
740.03705	Verkaufsklappe seitlich über max. Höhe und Breite, lichtet Maß 3980 x 1740mm, Rand unten 235mm bei Kofferinnenhöhe 2085 mm	2.428,00	2.624,67
740.03728	2x Verkaufsklappen seitlich re./li. über max. Höhe und Breite, lichtet Maß 3980 x 1540mm, Rand unten 235mm bei Kofferinnenhöhe 1885 mm	3.557,00	3.845,12
740.03729	2x Verkaufsklappen seitlich re./li. über max. Höhe und Breite, lichtet Maß 3980 x 1740mm, Rand unten 235mm bei Kofferinnenhöhe 2085 mm	3.719,00	4.020,24
740.03750	Verkaufsklappe hinten anstelle Türen bei Kofferinnenhöhe 1885 mm ohne Rand unten	489,00	528,61
740.03751	Verkaufsklappe hinten anstelle Türen bei Kofferinnenhöhe 2085 mm ohne Rand unten	617,00	666,98
740.03787	Klappe mit Rand unten, nach oben zu öffnen, lichtet Maß 500 x 500mm	443,00	478,88
740.03796	Aufpreis vorne abgeschrägt 45° 500x500mm bei Kofferinnenhöhe 1885 mm	489,00	528,61
740.03797	Aufpreis vorne abgeschrägt 45° 500x500mm bei Kofferinnenhöhe 2085 mm	648,00	700,49
740.03819	Türe mit Rand unten, lichtet Maß 600 x 600mm	471,00	509,15
740.03988	Schiebefenster 900 x 400 mm in Fahrtrichtung links	457,00	494,02
740.03989	Schiebefenster 900 x 400 mm in Fahrtrichtung rechts	457,00	494,02
740.04213	Überfahrwand weiß anstatt Türe hinten, Belastbarkeit max 1000kg, mit Überfahrspitz und Drehstangenverschluss bei Kofferinnenhöhe 1885 mm	489,00	528,61
740.04214	Überfahrwand weiß anstatt Türe hinten, Belastbarkeit max 1000kg, mit Überfahrspitz und Drehstangenverschluss bei Kofferinnenhöhe 2085 mm	617,00	666,98
740.04347	Überfahrwand dreh- schwenkbar anstatt Türe hinten, Belastbarkeit max 500kg, mit Überfahrspitz und Winkelhebelverschluss bei Kofferinnenhöhe 1885 mm	971,00	1.049,65
740.04348	Überfahrwand dreh- schwenkbar anstatt Türe hinten, Belastbarkeit max 500kg, mit Überfahrspitz und Winkelhebelverschluss bei Kofferinnenhöhe 2085 mm	1.071,00	1.157,75
740.05780	Isolierte Bodenplatte 30 mm stark unter Siebdruckboden. Zurrpunkte für Bodenschiene nicht mehr möglich! Die Innenhöhe verringert sich um 30 mm!	1.242,00	1.342,60
Aufbau mit Isoboden			
740.07600	Seitentüre 1740 x 650mm ohne Rand unten mit Drehstangenverschluss bei Kofferinnenhöhe 1885 mm und Isolierboden	1.109,00	1.198,83
740.07601	Seitentüre 1940 x 650mm ohne Rand unten mit Drehstangenverschluss bei Kofferinnenhöhe 2085 mm und Isolierboden	1.173,00	1.268,01
Kühlung			
740.05936	Kühlaggregat GOVI Arktik 2500N	5.869,00	6.344,39
Ladungssicherung			
720.01491	Zurrpunkte zusätzlich, je Paar	77,00	83,24
740.00197	Stäbchenzurrchiene je lfd. Meter	82,00	88,64
740.00199	Schlitzankerschiene je lfd. Meter	53,00	57,29
740.01101	Airlineschiene aufgesetzt je lfd. Meter	97,00	104,86
740.04344	Schlitzankerschiene versenkt je lfd. Meter	106,00	114,59
Räder / Bereifung			
015.00194	Radstoßdämpfer (Modell 5278)	255,00	275,66
015.00321	Radstoßdämpfer (Modell 5276,5277)		
720.02115	Ersatzradhalter an Stirnwand montiert	102,00	110,26
Zugleinrichtung			
720.00200	Kugelkopf-Kupplung für HV-Deichsel, 1425 kg - 2700 kg (Modell 5276)	105,00	113,51
720.01406	Lange Zugdeichsel (Modell 5276)	116,00	125,40
720.01407	Höhenverstellbare Zugdeichsel (Kugelkopfkupplung / DIN-Zugöse nicht inclusive) (Modell 5276)	1.862,00	2.012,82
720.01409	Lange Zugdeichsel (Modell 5277)	116,00	125,40
720.01410	Höhenverstellbare Zugdeichsel (Kugelkopfkupplung / DIN-Zugöse nicht inclusive) (Modell 5277)	2.477,00	2.677,64
720.01412	Lange Zugdeichsel (Modell 5278)	171,00	184,85
720.02109	Höhenverstellbare Zugdeichsel (Kugelkopfkupplung / DIN-Zugöse nicht inclusive) (Modell 5278)	2.736,00	2.957,62
Sonstiges			
700.02395	Omni-Step Trittstufe, HK / Überlader	419,00	452,94
720.01340	2 Stk. Teleskopkurbelstützen montiert	247,00	267,01
740.01207	2 Schiebstützen (für Ausführung Überfahrwand)	150,00	162,15
740.03664	4 Stützen stabil mit 6-kt Anschluß	893,00	965,33

SERIE 5000

Kofferan Anhänger

Tandemachser Sandwich PurFerro, Hochlader, Wandstärke 30 mm

Innenmaß: 3185 x 1730 x 1885 mm

Bestellnummer	MODELL	Gesamtgewicht in kg	Nutzlast in kg	Ladehöhe in mm	Bereifung in Zoll	Preis in Sfr	Preis in Sfr inkl. MwSt.	Lieferzeit
5401	HKN 203218 - 20 PF30 Gesamtmaß: 4.625 x 1.810 x 2.600 mm Achtung: Die Durchgangshöhe am Heckportal reduziert sich um 22 mm, die Durchgangsbreite um 44 mm LED Innenbeleuchtung und 3 Paar Zurrpunkten 800 daN	2.000	1.167	620	10	9.487,00	10.255,45	
5402	HK 253218 - 20 PF30 Gesamtmaß: 4.625 x 1.810 x 2.735 mm Achtung: Die Durchgangshöhe am Heckportal reduziert sich um 22 mm, die Durchgangsbreite um 44 mm LED Innenbeleuchtung und 3 Paar Zurrpunkten 800 daN	2.500	1.667	785	14	9.136,00	9.876,02	
5403	HKN 253218 - 20 PF30 Gesamtmaß: 4.625 x 1.810 x 2.600 mm Achtung: Die Durchgangshöhe am Heckportal reduziert sich um 22 mm, die Durchgangsbreite um 44 mm LED Innenbeleuchtung und 3 Paar Zurrpunkten 800 daN	2.500	1.667	620	10	9.487,00	10.255,45	
5404	HK 303218 - 20 PF30 Gesamtmaß: 4.625 x 1.810 x 2.735 mm Achtung: Die Durchgangshöhe am Heckportal reduziert sich um 22 mm, die Durchgangsbreite um 44 mm LED Innenbeleuchtung und 3 Paar Zurrpunkten 800 daN	3.000	2.167	785	14	9.425,00	10.188,43	
5405	HKN 303218 - 20 PF30 Gesamtmaß: 4.625 x 1.810 x 2.600 mm Achtung: Die Durchgangshöhe am Heckportal reduziert sich um 22 mm, die Durchgangsbreite um 44 mm LED Innenbeleuchtung und 3 Paar Zurrpunkten 800 daN	3.000	2.167	620	10	9.712,00	10.498,67	
5406	HK 353218 - 20 PF30 Gesamtmaß: 4.675 x 1.810 x 2.730 mm Achtung: Die Durchgangshöhe am Heckportal reduziert sich um 22 mm, die Durchgangsbreite um 44 mm LED Innenbeleuchtung und 3 Paar Zurrpunkten 800 daN	3.500	2.605	770	14	10.354,00	11.192,67	
5407	HKN 353218 - 20 PF30 Gesamtmaß: 4.675 x 1.810 x 2.635 mm Achtung: Die Durchgangshöhe am Heckportal reduziert sich um 22 mm, die Durchgangsbreite um 44 mm LED Innenbeleuchtung und 3 Paar Zurrpunkten 800 daN	3.500	2.615	650	13	10.674,00	11.538,59	

Serienausstattung

V-Zugdeichsel, Tauchbad feuerverzinkt

13-poliger Stecker und Rückfahrleuchte

Bodenplatte 18 mm stark

Seitenwände aus PurFerro Sandwichplatten 30 mm stark, Deckschichten Stahl, weiß lackiert

Doppelflügeltüre hinten

Drehstangenverschluß und Scharniere aus Edelstahl

Automatikstützrad

LED Innenbeleuchtung

Bodenschienen mit verschiebbaren Zurrpunkten



SERIE 5000

Loses Zubehör			
Bestellnummer	Bezeichnung	Preis in Sfr	Preis in Sfr inkl. MwSt.
Ladungssicherung			
740.00632	Sperrstange für Innenbreite 1725 - 1825 mm, universal	138,00	149,18
Räder / Bereifung			
010.00005	Ersatzrad 10 Zoll (Modell 5401,5403,5405)	155,00	167,56
010.00015	Ersatzrad 195/50 R13 C (Modell 5407)	151,00	163,23
010.00017	Ersatzrad Stahl 185/65 R14 (2600 kg) (Modell 5402)	144,00	155,66
010.00018	Ersatzrad Stahl 185 R14C (3000/3500 kg) (Modell 5404,5406)	162,00	175,12
015.00193	Radstoßdämpfer (Modell 5406,5407)	239,00	258,36
015.00301	Radstoßdämpfer (Modell 5402,5404)		
015.00304	Radstoßdämpfer (Modell 5401,5403,5405)		
720.02114	Ersatzradhalter	73,00	78,91
Zugeinrichtung			
720.00199	DIN-Zugöse für HV-Deichsel, 750 kg - 2700 kg (Modell 5401,5402,5403)	173,00	187,01
720.00200	Kugelpf-Kupplung für HV-Deichsel, 1425 kg - 2700 kg (Modell 5401,5402,5403)	105,00	113,51
720.00201	DIN-Zugöse für HV-Deichsel, 3000 kg - 3500 kg (Modell 5404,5405,5406,5407)	188,00	203,23
720.00202	Kugelpf-Kupplung für HV-Deichsel, 3000 kg - 3500 kg (Modell 5404,5405,5406,5407)	150,00	162,15
Sonstiges			
231.00017	2 Teleskopkurbelstützen mit Montagematerial (Modell 5402,5404,5406)	199,00	215,12
231.00262	2 Teleskopkurbelstützen mit Montagematerial (Modell 5401,5403,5405,5407)	199,00	215,12
700.02401.001	Abstützung AE für vollautomatisches Stützrad (Modell 5401,5402,5403,5404,5405)	69,00	74,59

Montiertes Zubehör			
Bestellnummer	Bezeichnung	Preis in Sfr	Preis in Sfr inkl. MwSt.
Aufbau			
715.13005	1 Stück Dachlüfter für Sandwichkoffer	375,00	405,38
740.03252	3. Bremsleuchte LED Kofferaufbau	134,00	144,85
740.03254	Scheuerleiste 150mm für Sandwich, je lfd. Meter	36,00	38,92
740.03255	Scheuerleiste 300mm für Sandwich, je lfd. Meter	69,00	74,59
740.03459	Aufpreis Kofferinnenhöhe 2085 mm	374,00	404,29
740.03680	Seitentüre 1770 x 650mm ohne Rand unten mit Drehstangenverschluss bei Kofferinnenhöhe 1885 mm	1.109,00	1.198,83
740.03681	Seitentüre 1970 x 650mm ohne Rand unten mit Drehstangenverschluss bei Kofferinnenhöhe 2085 mm	1.173,00	1.268,01
740.03706	Verkaufsklappe seitlich über max. Höhe und Breite, lichtet Maß 2980 x 1770mm, ohne Rand unten	2.137,00	2.310,10
740.03707	Verkaufsklappe seitlich über max. Höhe und Breite, lichtet Maß 2980 x 1970mm, ohne Rand unten	2.299,00	2.485,22
740.03730	2x Verkaufsklappen seitlich re./li. über max. Höhe und Breite, lichtet Maß 2980 x 1770mm, ohne Rand unten bei Kofferinnenhöhe 1885 mm	3.557,00	3.845,12
740.03731	2x Verkaufsklappen seitlich re./li. über max. Höhe und Breite, lichtet Maß 2980 x 1970mm, ohne Rand unten bei Kofferinnenhöhe 2085 mm	3.719,00	4.020,24
740.03750	Verkaufsklappe hinten anstelle Türen bei Kofferinnenhöhe 1885 mm ohne Rand unten	489,00	528,61
740.03751	Verkaufsklappe hinten anstelle Türen bei Kofferinnenhöhe 2085 mm ohne Rand unten	617,00	666,98
740.03760	Überfahrwand weiß anstatt Türe hinten, Belastbarkeit max 1000kg, mit Überfahrspitz und Drehstangenverschluss bei Kofferinnenhöhe 1885 mm (Modell 5402,5404,5406)	489,00	528,61
740.03761	Überfahrwand weiß anstatt Türe hinten, Belastbarkeit max 1000kg, mit Überfahrspitz und Drehstangenverschluss bei Kofferinnenhöhe 2085 mm (Modell 5402,5404,5406)	617,00	666,98
740.03770	Doppelflügeltüre seitlich über max. Breite und Höhe, lichtet Maß 2980 x 1770mm, ohne Rand unten bei Kofferinnenhöhe 1885 mm	2.817,00	3.045,18
740.03771	Doppelflügeltüre seitlich über max. Breite und Höhe, lichtet Maß 2980 x 1970mm, ohne Rand unten bei Kofferinnenhöhe 2085 mm	2.895,00	3.129,50
740.03787	Klappe mit Rand unten, nach oben zu öffnen, lichtet Maß 500 x 500mm	443,00	478,88
740.03790	Aufpreis vorne abgeschrägt 45° 500x500mm bei Kofferinnenhöhe 1885 mm	489,00	528,61
740.03791	Aufpreis vorne abgeschrägt 45° 500x500mm bei Kofferinnenhöhe 2085 mm	648,00	700,49
740.03819	Türe mit Rand unten, lichtet Maß 600 x 600mm	471,00	509,15
740.03988	Schiebefenster 900 x 400 mm in Fahrtrichtung links	457,00	494,02

SERIE 5000

740.03989	Schiebefenster 900 x 400 mm in Fahrtrichtung rechts	457,00	494,02
740.04213	Überfahrwand weiß anstatt Türe hinten, Belastbarkeit max 1000kg, mit Überfahrspitz und Drehstangenverschluss bei Kofferinnenhöhe 1885 mm (Modell 5401,5403,5405,5407)	489,00	528,61
740.04214	Überfahrwand weiß anstatt Türe hinten, Belastbarkeit max 1000kg, mit Überfahrspitz und Drehstangenverschluss bei Kofferinnenhöhe 2085 mm (Modell 5401,5403,5405,5407)	617,00	666,98
740.04256	Isolierte Bodenplatte 30 mm stark unter Siebdruckboden. Zurrpunkte für Bodenschiene nicht mehr möglich! Die Innenhöhe verringert sich um 30 mm!	950,00	1.026,95
Aufbau GFK			
740.07615	Aufbau Kofferinnenhöhe 1855 mm mit GFK-Deckschicht und Scheuerleisten 150 mm vo./li./re. - Gewichtsersparnis ca. 205 kg	1.007,00	1.088,57
740.07633	Aufbau Kofferinnenhöhe 2085 mm mit GFK-Deckschicht und Scheuerleisten 150 mm vo./li./re. - Gewichtsersparnis ca. 225 kg	1.074,00	1.160,99
740.07644	Verkaufsklappe hinten anstelle Türen bei Kofferinnenhöhe 1885 mm ohne Rand unten, für GFK-Aufbau	632,00	683,19
740.07645	Verkaufsklappe hinten anstelle Türen bei Kofferinnenhöhe 2085 mm ohne Rand unten, für GFK-Aufbau	767,00	829,13
Aufbau mit Isoboden			
740.07596	Seitentüre 1740 x 650mm ohne Rand unten mit Drehstangenverschluss bei Kofferinnenhöhe 1885 mm und Isolierboden	1.109,00	1.198,83
740.07597	Seitentüre 1940 x 650mm ohne Rand unten mit Drehstangenverschluss bei Kofferinnenhöhe 2085 mm und Isolierboden	1.173,00	1.268,01
740.07602	Verkaufsklappe seitlich über max. Höhe und Breite, lichtet Maß 2980 x 1740mm, ohne Rand unten, für Isolierboden	2.137,00	2.310,10
740.07603	Verkaufsklappe seitlich über max. Höhe und Breite, lichtet Maß 2980 x 1940mm, ohne Rand unten, für Isolierboden	2.299,00	2.485,22
740.07604	2x Verkaufsklappen seitlich re./li. über max. Höhe und Breite, lichtet Maß 2980 x 1740mm, ohne Rand unten bei Kofferinnenhöhe 1885 mm, für Isolierboden	3.557,00	3.845,12
740.07605	2x Verkaufsklappen seitlich re./li. über max. Höhe und Breite, lichtet Maß 2980 x 1940mm, ohne Rand unten bei Kofferinnenhöhe 2085 mm, für Isolierboden	3.719,00	4.020,24
740.07611	Doppelflügeltüre seitlich über max. Breite und Höhe, lichtet Maß 2980 x 1740mm, ohne Rand unten bei Kofferinnenhöhe 1885 mm und Isolierboden	2.817,00	3.045,18
740.07612	Doppelflügeltüre seitlich über max. Breite und Höhe, lichtet Maß 2980 x 1940mm, ohne Rand unten bei Kofferinnenhöhe 2085 mm bei Isolierboden	2.895,00	3.129,50
Kühlung			
740.03601	Kühlaggregat GOVI Arktik 1600N	4.043,00	4.370,48
Ladungssicherung			
720.01491	Zurrpunkte zusätzlich, je Paar	77,00	83,24
740.00197	Stäbchenzurrchiene je lfd. Meter	82,00	88,64
740.00199	Schlitzankerschiene je lfd. Meter	53,00	57,29
740.01101	Airlineschiene aufgesetzt je lfd. Meter	97,00	104,86
740.04344	Schlitzankerschiene versenkt je lfd. Meter	106,00	114,59
Lichtdach			
740.02763	GFK-Lichtdach	388,00	419,43
Rampen			
720.01854	Aluminiumbohlen 2,8t, Länge 2650mm, unter der Ladefläche	1.217,00	1.315,58
Räder / Bereifung			
015.00142	Radstoßdämpfer (Modell 5401,5403,5405)	255,00	275,66
015.00194	Radstoßdämpfer (Modell 5406,5407)	255,00	275,66
015.00321	Radstoßdämpfer (Modell 5402,5404)		
720.02115	Ersatzradhalter an Stirnwand montiert	102,00	110,26
720.02369	Rädersatz 13 Zoll anstatt 10 Zoll (Modell 5401,5403,5405)		
Zugleinrichtung			
720.01423	Lange Zugdeichsel (Modell 5401,5402,5403)	116,00	125,40
720.01424	Höhenverstellbare Deichsel HTK 2000 (ohne Kugelkopfkupplung und DIN-Zugöse) (Modell 5401,5402,5403)	1.861,00	2.011,74
720.01426	lange Zugdeichsel (Modell 5404,5405)	116,00	125,40
720.01427	Höhenverstellbare Zugdeichsel (Modell 5404,5405,5406,5407)	2.477,00	2.677,64
Sonstiges			
231.00177	2 Teleskopkurbelstützen montiert (Modell 5402,5404,5406)	235,00	254,04
231.00263	2 Teleskopkurbelstützen montiert (Modell 5401,5403,5405,5407)	250,00	270,25
700.02395	Omni-Step Trittstufe, HK / Überlader	419,00	452,94
700.02860	Omni-Step Trittstufe, HKN Räder / aussen (Modell 5401,5403,5405,5407)	419,00	452,94

SERIE 5000

Kofferan Anhänger

Tandemachser Sandwich PurFerro, Hochlader, Wandstärke 30 mm

Innenmaß: 3185 x 2030 x 1885 mm

Bestellnummer	MODELL	Gesamtgewicht in kg	Nutzlast in kg	Ladehöhe in mm	Bereifung in Zoll	Preis in Sfr	Preis in Sfr inkl. MwSt.	Lieferzeit
5409	HKN 203221 - 20 PF30 Gesamtmaß: 4.625 x 2.110 x 2.600 mm Achtung: Die Durchgangshöhe am Heckportal reduziert sich um 22 mm, die Durchgangsbreite um 44 mm LED Innenbeleuchtung und 3 Paar Zurrpunkten 800 daN	2.000	1.130	620	10	9.890,00	10.691,09	
5410	HK 253221 - 20 PF30 Gesamtmaß: 4.625 x 2.110 x 2.735 mm Achtung: Die Durchgangshöhe am Heckportal reduziert sich um 22 mm, die Durchgangsbreite um 44 mm LED Innenbeleuchtung und 3 Paar Zurrpunkten 800 daN	2.500	1.620	785	14	9.616,00	10.394,90	
5411	HKN 253221 - 20 PF30 Gesamtmaß: 4.625 x 2.110 x 2.600 mm Achtung: Die Durchgangshöhe am Heckportal reduziert sich um 22 mm, die Durchgangsbreite um 44 mm LED Innenbeleuchtung und 3 Paar Zurrpunkten 800 daN	2.500	1.630	620	10	9.890,00	10.691,09	
5412	HK 303221 - 20 PF30 Gesamtmaß: 4.625 x 2.110 x 2.735 mm Achtung: Die Durchgangshöhe am Heckportal reduziert sich um 22 mm, die Durchgangsbreite um 44 mm LED Innenbeleuchtung und 3 Paar Zurrpunkten 800 daN	3.000	2.113	785	14	10.002,00	10.812,16	
5413	HKN 303221 - 20 PF30 Gesamtmaß: 4.625 x 2.110 x 2.600 mm Achtung: Die Durchgangshöhe am Heckportal reduziert sich um 22 mm, die Durchgangsbreite um 44 mm LED Innenbeleuchtung und 3 Paar Zurrpunkten 800 daN	3.000	2.113	620	10	10.129,00	10.949,45	
5414	HK 353221 - 20 PF30 Gesamtmaß: 4.675 x 2.110 x 2.730 mm Achtung: Die Durchgangshöhe am Heckportal reduziert sich um 22 mm, die Durchgangsbreite um 44 mm LED Innenbeleuchtung und 3 Paar Zurrpunkten 800 daN	3.500	2.550	770	14	10.722,00	11.590,48	
5415	HKN 353221 - 20 PF30 Gesamtmaß: 4.675 x 2.110 x 2.600 mm Achtung: Die Durchgangshöhe am Heckportal reduziert sich um 22 mm, die Durchgangsbreite um 44 mm LED Innenbeleuchtung und 3 Paar Zurrpunkten 800 daN	3.500	2.560	650	13	11.041,00	11.935,32	

Serienausstattung

- V-Zugdeichsel, Tauchbad feuerverzinkt
- 13-poliger Stecker und Rückfahrleuchte
- Bodenplatte 18 mm stark
- Seitenwände aus PurFerro Sandwichplatten 30 mm stark, Deckschichten Stahl, weiß lackiert
- Doppelflügeltüre hinten
- Drehstangenverschluß und Scharniere aus Edelstahl
- Automatikstützrad
- LED Innenbeleuchtung
- Bodenschienen mit verschiebbaren Zurrpunkten



SERIE 5000

Loses Zubehör			
Bestellnummer	Bezeichnung	Preis in Sfr	Preis in Sfr inkl. MwSt.
Ladungssicherung			
720.01491	Zurpunkte zusätzlich, je Paar	77,00	83,24
740.00628	Sperrstange für Innenbreite 2015 - 2115 mm, universal	138,00	149,18
Räder / Bereifung			
010.00005	Ersatzrad 10 Zoll (Modell 5409,5411,5413)	155,00	167,56
010.00015	Ersatzrad 195/50 R13 C (Modell 5415)	151,00	163,23
010.00017	Ersatzrad Stahl 185/65 R14 (2600 kg) (Modell 5410)	144,00	155,66
010.00018	Ersatzrad Stahl 185 R14C (3000/3500 kg) (Modell 5412,5414)	162,00	175,12
015.00193	Radstoßdämpfer (Modell 5414,5415)	239,00	258,36
015.00301	Radstoßdämpfer (Modell 5410,5412)		
015.00304	Radstoßdämpfer (Modell 5409,5411,5413)		
720.02114	Ersatzradhalter	73,00	78,91
Zugeinrichtung			
720.00199	DIN-Zugöse für HV-Deichsel, 750 kg - 2700 kg (Modell 5409,5410,5411)	173,00	187,01
720.00200	Kugelkopf-Kupplung für HV-Deichsel, 1425 kg - 2700 kg (Modell 5409,5410,5411)	105,00	113,51
720.00201	DIN-Zugöse für HV-Deichsel, 3000 kg - 3500 kg (Modell 5412,5413,5414,5415)	188,00	203,23
720.00202	Kugelkopf-Kupplung für HV-Deichsel, 3000 kg - 3500 kg (Modell 5412,5413,5414,5415)	150,00	162,15
Sonstiges			
231.00017	2 Teleskopkurbelstützen mit Montagematerial (Modell 5410,5412,5414)	199,00	215,12
231.00262	2 Teleskopkurbelstützen mit Montagematerial (Modell 5409,5411,5413,5415)	199,00	215,12
700.02401.001	Abstützung AE für vollautomatisches Stützrad (Modell 5409,5410,5411,5412,5413)	69,00	74,59

Montiertes Zubehör			
Bestellnummer	Bezeichnung	Preis in Sfr	Preis in Sfr inkl. MwSt.
Aufbau			
715.13005	1 Stück Dachlüfter für Sandwichkoffer	375,00	405,38
740.02283	Aufpreis Kofferinnenhöhe 2085 mm	524,00	566,44
740.03252	3. Bremsleuchte LED Kofferaufbau	134,00	144,85
740.03254	Scheuerleiste 150mm für Sandwich, je lfd. Meter	36,00	38,92
740.03255	Scheuerleiste 300mm für Sandwich, je lfd. Meter	69,00	74,59
740.03680	Seitentüre 1770 x 650mm ohne Rand unten mit Drehstangenverschluss bei Kofferinnenhöhe 1885 mm	1.109,00	1.198,83
740.03681	Seitentüre 1970 x 650mm ohne Rand unten mit Drehstangenverschluss bei Kofferinnenhöhe 2085 mm	1.173,00	1.268,01
740.03706	Verkaufsklappe seitlich über max. Höhe und Breite, lichtet Maß 2980 x 1770mm, ohne Rand unten	2.137,00	2.310,10
740.03707	Verkaufsklappe seitlich über max. Höhe und Breite, lichtet Maß 2980 x 1970mm, ohne Rand unten	2.299,00	2.485,22
740.03730	2x Verkaufsklappen seitlich re./li. über max. Höhe und Breite, lichtet Maß 2980 x 1770mm, ohne Rand unten bei Kofferinnenhöhe 1885 mm	3.557,00	3.845,12
740.03731	2x Verkaufsklappen seitlich re./li. über max. Höhe und Breite, lichtet Maß 2980 x 1970mm, ohne Rand unten bei Kofferinnenhöhe 2085 mm	3.719,00	4.020,24
740.03752	Verkaufsklappe hinten anstelle Türen bei Kofferinnenhöhe 1885 mm ohne Rand unten	648,00	700,49
740.03753	Verkaufsklappe hinten anstelle Türen bei Kofferinnenhöhe 2085 mm ohne Rand unten	746,00	806,43
740.03762	Überfahrwand weiß anstatt Türe hinten, Belastbarkeit max 1000kg, mit Überfahrspitz und Drehstangenverschluss bei Kofferinnenhöhe 1885 mm (Modell 5410,5412,5415)	489,00	528,61
740.03763	Überfahrwand weiß anstatt Türe hinten, Belastbarkeit max 1000kg, mit Überfahrspitz und Drehstangenverschluss bei Kofferinnenhöhe 2085 mm (Modell 5410,5412,5415)	617,00	666,98
740.03770	Doppelflügeltüre seitlich über max. Breite und Höhe, lichtet Maß 2980 x 1770mm, ohne Rand unten bei Kofferinnenhöhe 1885 mm	2.817,00	3.045,18
740.03771	Doppelflügeltüre seitlich über max. Breite und Höhe, lichtet Maß 2980 x 1970mm, ohne Rand unten bei Kofferinnenhöhe 2085 mm	2.895,00	3.129,50
740.03787	Klappe mit Rand unten, nach oben zu öffnen, lichtet Maß 500 x 500mm	443,00	478,88
740.03792	Aufpreis vorne abgeschrägt 45° 500x500mm bei Kofferinnenhöhe 1885 mm	648,00	700,49
740.03793	Aufpreis vorne abgeschrägt 45° 500x500mm bei Kofferinnenhöhe 2085 mm	814,00	879,93
740.03819	Türe mit Rand unten, lichtet Maß 600 x 600mm	471,00	509,15

SERIE 5000

740.03988	Schiebefenster 900 x 400 mm in Fahrtrichtung links	457,00	494,02
740.03989	Schiebefenster 900 x 400 mm in Fahrtrichtung rechts	457,00	494,02
740.04215	Überfahrwand weiß anstatt Türe hinten, Belastbarkeit max 1000kg, mit Überfahrspitz und Drehstangenverschluss bei Kofferinnenhöhe 1885 mm (Modell 5409,5411,5413,5414)	489,00	528,61
740.04216	Überfahrwand weiß anstatt Türe hinten, Belastbarkeit max 1000kg, mit Überfahrspitz und Drehstangenverschluss bei Kofferinnenhöhe 2085 mm (Modell 5409,5411,5413,5414)	617,00	666,98
740.05781	Isolierte Bodenplatte 30 mm stark unter Siebdruckboden. Zurrpunkte für Bodenschiene nicht mehr möglich! Die Innenhöhe verringert sich um 30 mm!	1.109,00	1.198,83
Aufbau mit Isoboden			
740.07596	Seitentüre 1740 x 650mm ohne Rand unten mit Drehstangenverschluss bei Kofferinnenhöhe 1885 mm und Isolierboden	1.109,00	1.198,83
740.07597	Seitentüre 1940 x 650mm ohne Rand unten mit Drehstangenverschluss bei Kofferinnenhöhe 2085 mm und Isolierboden	1.173,00	1.268,01
740.07602	Verkaufsklappe seitlich über max. Höhe und Breite, lichtet Maß 2980 x 1740mm, ohne Rand unten, für Isolierboden	2.137,00	2.310,10
740.07603	Verkaufsklappe seitlich über max. Höhe und Breite, lichtet Maß 2980 x 1940mm, ohne Rand unten, für Isolierboden	2.299,00	2.485,22
740.07604	2x Verkaufsklappen seitlich re./li. über max. Höhe und Breite, lichtet Maß 2980 x 1740mm, ohne Rand unten bei Kofferinnenhöhe 1885 mm, für Isolierboden	3.557,00	3.845,12
740.07605	2x Verkaufsklappen seitlich re./li. über max. Höhe und Breite, lichtet Maß 2980 x 1940mm, ohne Rand unten bei Kofferinnenhöhe 2085 mm, für Isolierboden	3.719,00	4.020,24
740.07611	Doppelflügeltüre seitlich über max. Breite und Höhe, lichtet Maß 2980 x 1740mm, ohne Rand unten bei Kofferinnenhöhe 1885 mm und Isolierboden	2.817,00	3.045,18
740.07612	Doppelflügeltüre seitlich über max. Breite und Höhe, lichtet Maß 2980 x 1940mm, ohne Rand unten bei Kofferinnenhöhe 2085 mm bei Isolierboden	2.895,00	3.129,50
Kühlung			
740.03601	Kühlaggregat GOVI Arktik 1600N	4.043,00	4.370,48
Ladungssicherung			
740.00197	Stäbchenzurrchiene je lfd. Meter (Modell 5409,5410,5411,5413,5414,5415)	82,00	88,64
740.00199	Schlitzankerschiene je lfd. Meter	53,00	57,29
740.01101	Airlineschiene aufgesetzt je lfd. Meter	97,00	104,86
740.04344	Schlitzankerschiene versenkt je lfd. Meter (Modell 5410,5411,5412,5413,5414,5415)	106,00	114,59
Rampen			
720.01857	Aluminiumbohlen 2,8t, Länge 2650mm, unter der Ladefläche	1.217,00	1.315,58
Räder / Bereifung			
015.00194	Radstoßdämpfer (Modell 5414,5415)	255,00	275,66
015.00321	Radstoßdämpfer (Modell 5412)		
720.02115	Ersatzradhalter an Stirnwand montiert	102,00	110,26
720.02369	Rädersatz 13 Zoll anstatt 10 Zoll (Modell 5409,5411,5413)		
Zug Einrichtung			
720.01431	lange Zugdeichsel (Modell 5409,5410,5411)	116,00	125,40
720.01432	Höhenverstellbare Zugdeichsel (Kugelkopfkupplung / DIN-Zugöse nicht inklusive) (Modell 5409,5410,5411)	1.861,00	2.011,74
720.01434	lange Zugdeichsel (Modell 5412,5413)	116,00	125,40
720.01436	lange Zugdeichsel (Modell 5414,5415)	116,00	125,40
720.01437	Höhenverstellbare Zugdeichsel (Kugelkopfkupplung / DIN-Zugöse nicht inklusive) (Modell 5412,5413,5414,5415)	2.477,00	2.677,64
Sonstiges			
231.00177	2 Teleskopkurbelstützen montiert (Modell 5410,5412,5414)	235,00	254,04
231.00263	2 Teleskopkurbelstützen montiert (Modell 5409,5411,5413,5415)	250,00	270,25
700.02395	Omni-Step Trittstufe, HK / Überlader	419,00	452,94
700.02860	Omni-Step Trittstufe, HKN Räder / aussen (Modell 5409,5411,5413,5415)	419,00	452,94

SERIE 5000

Kofferan Anhänger

Tandemachser Sandwich PurFerro, Hochlader, Wandstärke 30 mm

Innenmaß: 4185 x 1730 x 1885 mm

Bestellnummer	MODELL	Gesamtgewicht in kg	Nutzlast in kg	Ladehöhe in mm	Bereifung in Zoll	Preis in Sfr	Preis in Sfr inkl. MwSt.	Lieferzeit
5416	HK 254218 - 20 PF30 Gesamtmaß: 5.635 x 1.810 x 2.735 mm Achtung: Die Durchgangshöhe am Heckportal reduziert sich um 22 mm, die Durchgangsbreite um 44 mm LED Innenbeleuchtung und 4 Paar Zurrpunkten 800 daN	2.500	1.585	785	14	11.217,00	12.125,58	
5417	HKN 254218 - 20 PF30 Gesamtmaß: 5.635 x 1.810 x 2.600 mm Achtung: Die Durchgangshöhe am Heckportal reduziert sich um 22 mm, die Durchgangsbreite um 44 mm LED Innenbeleuchtung und 4 Paar Zurrpunkten 800 daN	2.500	1.595	620	10	11.459,00	12.387,18	
5418	HK 304218 - 20 PF30 Gesamtmaß: 5.635 x 1.810 x 2.735 mm Achtung: Die Durchgangshöhe am Heckportal reduziert sich um 22 mm, die Durchgangsbreite um 44 mm LED Innenbeleuchtung und 4 Paar Zurrpunkten 800 daN	3.000	2.085	785	14	11.469,00	12.397,99	
5419	HKN 304218 - 20 PF30 Gesamtmaß: 5.635 x 1.810 x 2.600 mm Achtung: Die Durchgangshöhe am Heckportal reduziert sich um 22 mm, die Durchgangsbreite um 44 mm LED Innenbeleuchtung und 4 Paar Zurrpunkten 800 daN	3.000	2.095	620	10	11.733,00	12.683,37	
5420	HK 354218 - 20 PF30 Gesamtmaß: 5.675 x 1.810 x 2.730 mm Achtung: Die Durchgangshöhe am Heckportal reduziert sich um 22 mm, die Durchgangsbreite um 44 mm LED Innenbeleuchtung und 4 Paar Zurrpunkten 800 daN	3.500	2.495	770	14	12.082,00	13.060,64	
5421	HKN 354218 - 20 PF30 Gesamtmaß: 5.675 x 1.810 x 2.600 mm Achtung: Die Durchgangshöhe am Heckportal reduziert sich um 22 mm, die Durchgangsbreite um 44 mm LED Innenbeleuchtung und 4 Paar Zurrpunkten 800 daN	3.500	2.510	650	13	12.404,00	13.408,72	

Serienausstattung

V-Zugdeichsel, Tauchbad feuerverzinkt

13-poliger Stecker und Rückfahrleuchte

Bodenplatte 18 mm stark

Seitenwände aus PurFerro Sandwichplatten 30 mm stark, Deckschichten Stahl, weiß lackiert

Doppelflügeltüre hinten

Drehstangenverschluß und Scharniere aus Edelstahl

Automatikstützrad

LED Innenbeleuchtung

Bodenschienen mit verschiebbaren Zurrpunkten



SERIE 5000

Loses Zubehör			
Bestellnummer	Bezeichnung	Preis in Sfr	Preis in Sfr inkl. MwSt.
Ladungssicherung			
740.00632	Sperrstange für Innenbreite 1725 - 1825 mm, universal (Modell 5417,5418,5419,5420,5421)	138,00	149,18
Räder / Bereifung			
010.00005	Ersatzrad 10 Zoll (Modell 5417,5419)	155,00	167,56
010.00015	Ersatzrad 195/50 R13 C (Modell 5421)	151,00	163,23
010.00017	Ersatzrad Stahl 185/65 R14 (2600 kg) (Modell 5416)	144,00	155,66
010.00018	Ersatzrad Stahl 185 R14C (3000/3500 kg) (Modell 5418,5420)	162,00	175,12
015.00193	Radstoßdämpfer (Modell 5420,5421)	239,00	258,36
015.00301	Radstoßdämpfer (Modell 5416,5418)		
015.00304	Radstoßdämpfer (Modell 5417,5419)		
720.02114	Ersatzradhalter	73,00	78,91
Zugeinrichtung			
720.00199	DIN-Zugöse für HV-Deichsel, 750 kg - 2700 kg (Modell 5416,5417)	173,00	187,01
720.00200	Kugelkopf-Kupplung für HV-Deichsel, 1425 kg - 2700 kg (Modell 5416,5417)	105,00	113,51
720.00201	DIN-Zugöse für HV-Deichsel, 3000 kg - 3500 kg (Modell 5418,5419,5420,5421)	188,00	203,23
720.00202	Kugelkopf-Kupplung für HV-Deichsel, 3000 kg - 3500 kg (Modell 5418,5419,5420,5421)	150,00	162,15
Sonstiges			
231.00017	2 Teleskopkurbelstützen mit Montagematerial (Modell 5416,5418,5420)	199,00	215,12
231.00262	2 Teleskopkurbelstützen mit Montagematerial (Modell 5417,5419,5421)	199,00	215,12
700.02401.001	Abstützung AE für vollautomatisches Stützrad (Modell 5416,5417,5418,5419)	69,00	74,59

Montiertes Zubehör			
Bestellnummer	Bezeichnung	Preis in Sfr	Preis in Sfr inkl. MwSt.
Aufbau			
715.13005	1 Stück Dachlüfter für Sandwichkoffer	375,00	405,38
740.03252	3. Bremsleuchte LED Kofferaufbau	134,00	144,85
740.03254	Scheuerleiste 150mm für Sandwich, je lfd. Meter	36,00	38,92
740.03255	Scheuerleiste 300mm für Sandwich, je lfd. Meter	69,00	74,59
740.03463	Aufpreis Kofferinnenhöhe 2085 mm	489,00	528,61
740.03686	Seitentüre 1770 x 650mm ohne Rand unten mit Drehstangenverschluss bei Kofferinnenhöhe 1885 mm	1.109,00	1.198,83
740.03687	Seitentüre 1970 x 650mm ohne Rand unten mit Drehstangenverschluss bei Kofferinnenhöhe 2085 mm	1.173,00	1.268,01
740.03710	Verkaufsklappe seitlich über max. Höhe und Breite, lichtet Maß 3980 x 1770mm, ohne Rand unten	2.428,00	2.624,67
740.03711	Verkaufsklappe seitlich über max. Höhe und Breite, lichtet Maß 3980 x 1970mm, ohne Rand unten	2.524,00	2.728,44
740.03734	2x Verkaufsklappen seitlich re./li. über max. Höhe und Breite, lichtet Maß 3980 x 1770mm, ohne Rand unten bei Kofferinnenhöhe 1885 mm	4.043,00	4.370,48
740.03735	2x Verkaufsklappen seitlich re./li. über max. Höhe und Breite, lichtet Maß 3980 x 1970mm, ohne Rand unten bei Kofferinnenhöhe 2085 mm	4.365,00	4.718,57
740.03750	Verkaufsklappe hinten anstelle Türen bei Kofferinnenhöhe 1885 mm ohne Rand unten	489,00	528,61
740.03751	Verkaufsklappe hinten anstelle Türen bei Kofferinnenhöhe 2085 mm ohne Rand unten	617,00	666,98
740.03760	Überfahrwand weiß anstatt Türe hinten, Belastbarkeit max 1000kg, mit Überfahrspitz und Drehstangenverschluss bei Kofferinnenhöhe 1885 mm (Modell 5416,5418,5420)	489,00	528,61
740.03761	Überfahrwand weiß anstatt Türe hinten, Belastbarkeit max 1000kg, mit Überfahrspitz und Drehstangenverschluss bei Kofferinnenhöhe 2085 mm (Modell 5416,5418,5420)	617,00	666,98
740.03774	Doppelflügeltüre seitlich (max. 3000mm möglich), lichtet Maß 2980 x 1770mm, ohne Rand unten bei Kofferinnenhöhe 1885 mm	2.817,00	3.045,18
740.03775	Doppelflügeltüre seitlich (max. 3000mm möglich), lichtet Maß 2980 x 1970mm, ohne Rand unten bei Kofferinnenhöhe 2085 mm	2.895,00	3.129,50
740.03787	Klappe mit Rand unten, nach oben zu öffnen, lichtet Maß 500 x 500mm	443,00	478,88
740.03796	Aufpreis vorne abgeschrägt 45° 500x500mm bei Kofferinnenhöhe 1885 mm	489,00	528,61
740.03797	Aufpreis vorne abgeschrägt 45° 500x500mm bei Kofferinnenhöhe 2085 mm	648,00	700,49
740.03819	Türe mit Rand unten, lichtet Maß 600 x 600mm	471,00	509,15
740.03988	Schiebefenster 900 x 400 mm in Fahrtrichtung links	457,00	494,02
740.03989	Schiebefenster 900 x 400 mm in Fahrtrichtung rechts	457,00	494,02

SERIE 5000

740.04213	Überfahrwand weiß anstatt Türe hinten, Belastbarkeit max 1000kg, mit Überfahrspitz und Drehstangenverschluss bei Kofferinnenhöhe 1885 mm (Modell 5417,5419,5421)	489,00	528,61
740.04214	Überfahrwand weiß anstatt Türe hinten, Belastbarkeit max 1000kg, mit Überfahrspitz und Drehstangenverschluss bei Kofferinnenhöhe 2085 mm (Modell 5417,5419,5421)	617,00	666,98
740.05780	Isolierte Bodenplatte 30 mm stark unter Siebdruckboden. Zurrpunkte für Bodenschiene nicht mehr möglich! Die Innenhöhe verringert sich um 30 mm!	1.242,00	1.342,60
Aufbau mit Isoboden			
740.07600	Seitentüre 1740 x 650mm ohne Rand unten mit Drehstangenverschluss bei Kofferinnenhöhe 1885 mm und Isolierboden	1.109,00	1.198,83
740.07601	Seitentüre 1940 x 650mm ohne Rand unten mit Drehstangenverschluss bei Kofferinnenhöhe 2085 mm und Isolierboden	1.173,00	1.268,01
740.07606	Verkaufsklappe seitlich über max. Höhe und Breite, liches Maß 3980 x 1740mm, ohne Rand unten, für Isolierboden	2.428,00	2.624,67
740.07607	Verkaufsklappe seitlich über max. Höhe und Breite, liches Maß 3980 x 1940mm, ohne Rand unten, für Isolierboden	2.429,00	2.625,75
740.07608	2x Verkaufsklappen seitlich re./li. über max. Höhe und Breite, liches Maß 3980 x 1740mm, ohne Rand unten bei Kofferinnenhöhe 1885 mm, für Isolierboden	4.043,00	4.370,48
740.07609	2x Verkaufsklappen seitlich re./li. über max. Höhe und Breite, liches Maß 3980 x 1940mm, ohne Rand unten bei Kofferinnenhöhe 2085 mm, für Isolierboden	4.365,00	4.718,57
740.07613	Doppelflügeltüre seitlich (max. 3000mm möglich), liches Maß 2980 x 1740mm, ohne Rand unten bei Kofferinnenhöhe 1885 mm und Isolierboden	2.817,00	3.045,18
740.07614	Doppelflügeltüre seitlich (max. 3000mm möglich), liches Maß 2980 x 1940mm, ohne Rand unten bei Kofferinnenhöhe 2085 mm und Isolierboden	2.895,00	3.129,50
Kühlung			
740.05936	Kühlaggregat GOVI Arktik 2500N	5.869,00	6.344,39
Ladungssicherung			
720.01491	Zurrpunkte zusätzlich, je Paar	77,00	83,24
740.00197	Stäbchenzurrchiene je lfd. Meter	82,00	88,64
740.00199	Schlitzankerschiene je lfd. Meter	53,00	57,29
740.01101	Airlineschiene aufgesetzt je lfd. Meter	97,00	104,86
740.04344	Schlitzankerschiene versenkt je lfd. Meter	106,00	114,59
Rampen			
720.01886	Aluminiumbohlen 2,8t, Länge 2650mm, unter der Ladefläche	1.217,00	1.315,58
Räder / Bereifung			
015.00194	Radstoßdämpfer (Modell 5420,5421)	255,00	275,66
015.00321	Radstoßdämpfer (Modell 5416,5418)		
720.02115	Ersatzradhalter an Stirnwand montiert	102,00	110,26
720.02369	Rädersatz 13 Zoll anstatt 10 Zoll (Modell 5417,5419)		
Zugleinrichtung			
720.01423	Lange Zugdeichsel (Modell 5416,5417)	116,00	125,40
720.01424	Höhenverstellbare Deichsel HTK 2000 (ohne Kugelkopfkupplung und DIN-Zugöse) (Modell 5416,5417)	1.861,00	2.011,74
720.01426	lange Zugdeichsel (Modell 5418,5419)	116,00	125,40
720.01427	Höhenverstellbare Zugdeichsel (Modell 5418,5419,5420,5421)	2.477,00	2.677,64
Sonstiges			
231.00177	2 Teleskopkurbelstützen montiert (Modell 5416,5418,5420)	235,00	254,04
231.00263	2 Teleskopkurbelstützen montiert (Modell 5417,5419,5421)	250,00	270,25
700.02395	Omni-Step Trittstufe, HK / Überlader	419,00	452,94
700.02860	Omni-Step Trittstufe, HKN Räder / aussen (Modell 5417,5419,5421)	419,00	452,94

SERIE 5000

Kofferranhänger

Tandemachser Sandwich PurFerro, Hochlader, Wandstärke 30 mm

Innenmaß: 4185 x 2030 x 1885 mm

Bestellnummer	MODELL	Gesamtgewicht in kg	Nutzlast in kg	Ladehöhe in mm	Bereifung in Zoll	Preis in Sfr	Preis in Sfr inkl. MwSt.	Lieferzeit
5422	HK 254221 - 20 PF30 Gesamtmaß: 5.635 x 2.110 x 2.735 mm Achtung: Die Durchgangshöhe am Heckportal reduziert sich um 22 mm, die Durchgangsbreite um 44 mm LED Innenbeleuchtung und 4 Paar Zurrpunkten 800 daN	2.500	1.465	785	14	11.965,00	12.934,17	
5423	HKN 254221 - 20 PF30 Gesamtmaß: 5.635 x 2.110 x 2.600 mm Achtung: Die Durchgangshöhe am Heckportal reduziert sich um 22 mm, die Durchgangsbreite um 44 mm LED Innenbeleuchtung und 4 Paar Zurrpunkten 800 daN	2.500	1.499	620	10	12.232,00	13.222,79	
5424	HK 304221 - 20 PF30 Gesamtmaß: 5.635 x 2.110 x 2.735 mm Achtung: Die Durchgangshöhe am Heckportal reduziert sich um 22 mm, die Durchgangsbreite um 44 mm LED Innenbeleuchtung und 4 Paar Zurrpunkten 800 daN	3.000	1.965	785	14	12.340,00	13.339,54	
5425	HKN 304221 - 20 PF30 Gesamtmaß: 5.635 x 2.110 x 2.600 mm Achtung: Die Durchgangshöhe am Heckportal reduziert sich um 22 mm, die Durchgangsbreite um 44 mm LED Innenbeleuchtung und 4 Paar Zurrpunkten 800 daN	3.000	1.975	620	10	12.541,00	13.556,82	
5426	HK 354221 - 20 PF30 Gesamtmaß: 5.675 x 2.110 x 2.730 mm Achtung: Die Durchgangshöhe am Heckportal reduziert sich um 22 mm, die Durchgangsbreite um 44 mm LED Innenbeleuchtung und 4 Paar Zurrpunkten 800 daN	3.500	2.220	770	14	12.863,00	13.904,90	
5427	HKN 354221 - 20 PF30 Gesamtmaß: 5.675 x 2.110 x 2.600 mm Achtung: Die Durchgangshöhe am Heckportal reduziert sich um 22 mm, die Durchgangsbreite um 44 mm LED Innenbeleuchtung und 4 Paar Zurrpunkten 800 daN	3.500	2.390	650	13	13.186,00	14.254,07	

Serienausstattung

- V-Zugdeichsel, Tauchbad feuerverzinkt
- 13-poliger Stecker und Rückfahrleuchte
- Bodenplatte 18 mm stark
- Seitenwände aus PurFerro Sandwichplatten 30 mm stark, Deckschichten Stahl, weiß lackiert
- Doppelflügeltüre hinten
- Drehstangenverschluß und Scharniere aus Edelstahl
- Automatikstützrad
- LED Innenbeleuchtung
- Bodenschienen mit verschiebbaren Zurrpunkten



SERIE 5000

Loses Zubehör			
Bestellnummer	Bezeichnung	Preis in Sfr	Preis in Sfr inkl. MwSt.
Ladungssicherung			
740.00628	Sperrstange für Innenbreite 2015 - 2115 mm, universal	138,00	149,18
Räder / Bereifung			
010.00005	Ersatzrad 10 Zoll (Modell 5423,5425)	155,00	167,56
010.00015	Ersatzrad 195/50 R13 C (Modell 5427)	151,00	163,23
010.00017	Ersatzrad Stahl 185/65 R14 (2600 kg) (Modell 5422)	144,00	155,66
010.00018	Ersatzrad Stahl 185 R14C (3000/3500 kg) (Modell 5424,5426)	162,00	175,12
015.00193	Radstoßdämpfer (Modell 5426,5427)	239,00	258,36
015.00301	Radstoßdämpfer (Modell 5422,5424)		
015.00304	Radstoßdämpfer (Modell 5423,5425)		
720.02114	Ersatzradhalter	73,00	78,91
Zugeinrichtung			
720.00199	DIN-Zugöse für HV-Deichsel, 750 kg - 2700 kg (Modell 5422,5423)	173,00	187,01
720.00200	Kugelpf-Kupplung für HV-Deichsel, 1425 kg - 2700 kg (Modell 5422,5423)	105,00	113,51
720.00201	DIN-Zugöse für HV-Deichsel, 3000 kg - 3500 kg (Modell 5425,5426,5427,5424)	188,00	203,23
720.00202	Kugelpf-Kupplung für HV-Deichsel, 3000 kg - 3500 kg (Modell 5424,5425,5426,5427)	150,00	162,15
Sonstiges			
231.00017	2 Teleskopkurbelstützen mit Montagematerial (Modell 5422,5424,5426)	199,00	215,12
231.00262	2 Teleskopkurbelstützen mit Montagematerial (Modell 5423,5425,5427)	199,00	215,12
700.02401.001	Abstützung AE für vollautomatisches Stützrad (Modell 5422,5423,5424,5425)	69,00	74,59
Montiertes Zubehör			
Bestellnummer	Bezeichnung	Preis in Sfr	Preis in Sfr inkl. MwSt.
Aufbau			
715.13005	1 Stück Dachlüfter für Sandwichkoffer	375,00	405,38
740.01886	Aufpreis Kofferinnenhöhe 2085 mm	538,00	581,58
740.03252	3. Bremsleuchte LED Kofferaufbau	134,00	144,85
740.03254	Scheuerleiste 150mm für Sandwich, je lfd. Meter	36,00	38,92
740.03255	Scheuerleiste 300mm für Sandwich, je lfd. Meter	69,00	74,59
740.03686	Seitentüre 1770 x 650mm ohne Rand unten mit Drehstangenverschluss bei Kofferinnenhöhe 1885 mm	1.109,00	1.198,83
740.03687	Seitentüre 1970 x 650mm ohne Rand unten mit Drehstangenverschluss bei Kofferinnenhöhe 2085 mm	1.173,00	1.268,01
740.03710	Verkaufsklappe seitlich über max. Höhe und Breite, liches Maß 3980 x 1770mm, ohne Rand unten	2.428,00	2.624,67
740.03711	Verkaufsklappe seitlich über max. Höhe und Breite, liches Maß 3980 x 1970mm, ohne Rand unten	2.524,00	2.728,44
740.03734	2x Verkaufsklappen seitlich re./li. über max. Höhe und Breite, liches Maß 3980 x 1770mm, ohne Rand unten bei Kofferinnenhöhe 1885 mm	4.043,00	4.370,48
740.03735	2x Verkaufsklappen seitlich re./li. über max. Höhe und Breite, liches Maß 3980 x 1970mm, ohne Rand unten bei Kofferinnenhöhe 2085 mm	4.365,00	4.718,57
740.03752	Verkaufsklappe hinten anstelle Türen bei Kofferinnenhöhe 1885 mm ohne Rand unten	648,00	700,49
740.03753	Verkaufsklappe hinten anstelle Türen bei Kofferinnenhöhe 2085 mm ohne Rand unten	746,00	806,43
740.03762	Überfahrwand weiß anstatt Türe hinten, Belastbarkeit max 1000kg, mit Überfahrspitz und Drehstangenverschluss bei Kofferinnenhöhe 1885 mm (Modell 5422,5424,5426)	489,00	528,61
740.03763	Überfahrwand weiß anstatt Türe hinten, Belastbarkeit max 1000kg, mit Überfahrspitz und Drehstangenverschluss bei Kofferinnenhöhe 2085 mm (Modell 5422,5424,5426)	617,00	666,98
740.03774	Doppelflügeltüre seitlich (max. 3000mm möglich), liches Maß 2980 x 1770mm, ohne Rand unten bei Kofferinnenhöhe 1885 mm	2.817,00	3.045,18
740.03775	Doppelflügeltüre seitlich (max. 3000mm möglich), liches Maß 2980 x 1970mm, ohne Rand unten bei Kofferinnenhöhe 2085 mm	2.895,00	3.129,50
740.03787	Klappe mit Rand unten, nach oben zu öffnen, liches Maß 500 x 500mm	443,00	478,88
740.03798	Aufpreis vorne abgeschrägt 45° 500x500mm bei Kofferinnenhöhe 1885 mm	648,00	700,49
740.03799	Aufpreis vorne abgeschrägt 45° 500x500mm bei Kofferinnenhöhe 2085 mm	814,00	879,93
740.03819	Türe mit Rand unten, liches Maß 600 x 600mm	471,00	509,15
740.03988	Schiebefenster 900 x 400 mm in Fahrtrichtung links	457,00	494,02
740.03989	Schiebefenster 900 x 400 mm in Fahrtrichtung rechts	457,00	494,02

SERIE 5000

740.04215	Überfahrwand weiß anstatt Türe hinten, Belastbarkeit max 1000kg, mit Überfahrspitz und Drehstangenverschluss bei Kofferinnenhöhe 1885 mm (Modell 5423,5425,5427)	489,00	528,61
740.04216	Überfahrwand weiß anstatt Türe hinten, Belastbarkeit max 1000kg, mit Überfahrspitz und Drehstangenverschluss bei Kofferinnenhöhe 2085 mm (Modell 5423,5425,5427)	617,00	666,98
740.05782	Isolierte Bodenplatte 30 mm stark unter Siebdruckboden. Zurrpunkte für Bodenschiene nicht mehr möglich! Die Innenhöhe verringert sich um 30 mm!	1.447,00	1.564,21
Aufbau GFK			
740.07619	Aufbau Kofferinnenhöhe 1855 mm mit GFK-Deckschicht und Scheuerleisten 150 mm vo./li./re. - Gewichtersparnis ca. 275 kg	1.333,00	1.440,97
740.07637	Aufbau Kofferinnenhöhe 2085 mm mit GFK-Deckschicht und Scheuerleisten 150 mm vo./li./re. - Gewichtersparnis ca. 300 kg	1.417,00	1.531,78
740.07646	Verkaufsklappe hinten anstelle Türen bei Kofferinnenhöhe 1885 mm ohne Rand unten, für GFK-Aufbau	805,00	870,21
740.07647	Verkaufsklappe hinten anstelle Türen bei Kofferinnenhöhe 2085 mm ohne Rand unten, für GFK-Aufbau	918,00	992,36
Aufbau mit Isoboden			
740.07600	Seitentüre 1740 x 650mm ohne Rand unten mit Drehstangenverschluss bei Kofferinnenhöhe 1885 mm und Isolierboden	1.109,00	1.198,83
740.07601	Seitentüre 1940 x 650mm ohne Rand unten mit Drehstangenverschluss bei Kofferinnenhöhe 2085 mm und Isolierboden	1.173,00	1.268,01
740.07606	Verkaufsklappe seitlich über max. Höhe und Breite, lichtet Maß 3980 x 1740mm, ohne Rand unten, für Isolierboden	2.428,00	2.624,67
740.07607	Verkaufsklappe seitlich über max. Höhe und Breite, lichtet Maß 3980 x 1940mm, ohne Rand unten, für Isolierboden	2.429,00	2.625,75
740.07608	2x Verkaufsklappen seitlich re./li. über max. Höhe und Breite, lichtet Maß 3980 x 1740mm, ohne Rand unten bei Kofferinnenhöhe 1885 mm, für Isolierboden	4.043,00	4.370,48
740.07609	2x Verkaufsklappen seitlich re./li. über max. Höhe und Breite, lichtet Maß 3980 x 1940mm, ohne Rand unten bei Kofferinnenhöhe 2085 mm, für Isolierboden	4.365,00	4.718,57
740.07613	Doppelflügeltüre seitlich (max. 3000mm möglich), lichtet Maß 2980 x 1740mm, ohne Rand unten bei Kofferinnenhöhe 1885 mm und Isolierboden	2.817,00	3.045,18
740.07614	Doppelflügeltüre seitlich (max. 3000mm möglich), lichtet Maß 2980 x 1940mm, ohne Rand unten bei Kofferinnenhöhe 2085 mm und Isolierboden	2.895,00	3.129,50
Kühlung			
740.05936	Kühlaggregat GOVI Arktik 2500N	5.869,00	6.344,39
Ladungssicherung			
720.01491	Zurrpunkte zusätzlich, je Paar	77,00	83,24
740.00197	Stäbchenzurrchiene je lfd. Meter	82,00	88,64
740.00199	Schlitzankerschiene je lfd. Meter	53,00	57,29
740.01101	Airlineschiene aufgesetzt je lfd. Meter	97,00	104,86
740.04344	Schlitzankerschiene versenkt je lfd. Meter	106,00	114,59
Rampen			
720.01889	Aluminiumbohlen 2,8t, Länge 2650mm, unter der Ladefläche	1.217,00	1.315,58
Räder / Bereifung			
015.00194	Radstoßdämpfer (Modell 5426,5427)	255,00	275,66
015.00321	Radstoßdämpfer (Modell 5424)		
720.02115	Ersatzradhalter an Stirnwand montiert	102,00	110,26
720.02369	Rädersatz 13 Zoll anstatt 10 Zoll (Modell 5423,5425)		
Zug Einrichtung			
720.01431	lange Zugdeichsel (Modell 5422,5423)	116,00	125,40
720.01432	Höhenverstellbare Zugdeichsel (Kugelkopfkupplung / DIN-Zugöse nicht inklusive) (Modell 5422,5423)	1.861,00	2.011,74
720.01434	lange Zugdeichsel (Modell 5424,5425)	116,00	125,40
720.01436	lange Zugdeichsel (Modell 5426,5427)	116,00	125,40
720.01437	Höhenverstellbare Zugdeichsel (Kugelkopfkupplung / DIN-Zugöse nicht inklusive) (Modell 5424,5425,5426,5427)	2.477,00	2.677,64
Sonstiges			
231.00177	2 Teleskopkurbelstützen montiert (Modell 5422,5424,5426)	235,00	254,04
231.00263	2 Teleskopkurbelstützen montiert (Modell 5423,5425,5427)	250,00	270,25
700.02395	Omni-Step Trittstufe, HK / Überlader	419,00	452,94
700.02860	Omni-Step Trittstufe, HKN Räder / aussen (Modell 5423,5425,5427)	419,00	452,94

SERIE 5000

Kofferan Anhänger

Tandemachser Sandwich PurFerro, Hochlader, Wandstärke 30 mm

Innenmaß: 5185 x 2030 x 1885 mm

Bestellnummer	MODELL	Gesamtgewicht in kg	Nutzlast in kg	Ladehöhe in mm	Bereifung in Zoll	Preis in Sfr	Preis in Sfr inkl. MwSt.	Lieferzeit
5428	HK 25 52 21 - 20 PF30 Gesamtmaß: 6.635 x 2.110 x 2.735 mm Achtung: Die Durchgangshöhe am Heckportal reduziert sich um 22 mm, die Durchgangsbreite um 44 mm LED Innenbeleuchtung und 5 Paar Zurrpunkten 800 daN	2.500	1.365	785	14	13.141,00	14.205,42	
5429	HKN 255221 - 20 PF30 Gesamtmaß: 6.635 x 2.110 x 2.600 mm Achtung: Die Durchgangshöhe am Heckportal reduziert sich um 22 mm, die Durchgangsbreite um 44 mm LED Innenbeleuchtung und 5 Paar Zurrpunkten 800 daN	2.500	1.306	620	10	13.420,00	14.507,02	
5430	HK 305221 - 20 PF30 Gesamtmaß: 6.635 x 2.110 x 2.735 mm Achtung: Die Durchgangshöhe am Heckportal reduziert sich um 22 mm, die Durchgangsbreite um 44 mm LED Innenbeleuchtung und 5 Paar Zurrpunkten 800 daN	3.000	1.865	785	14	13.669,00	14.776,19	
5431	HKN 305221 - 20 PF30 Gesamtmaß: 6.635 x 2.110 x 2.600 mm Achtung: Die Durchgangshöhe am Heckportal reduziert sich um 22 mm, die Durchgangsbreite um 44 mm LED Innenbeleuchtung und 5 Paar Zurrpunkten 800 daN	3.000	1.875	620	10	13.951,00	15.081,03	
5432	HK 355221 - 20 PF30 Gesamtmaß: 6.675 x 2.110 x 2.735 mm Achtung: Die Durchgangshöhe am Heckportal reduziert sich um 22 mm, die Durchgangsbreite um 44 mm LED Innenbeleuchtung und 5 Paar Zurrpunkten 800 daN	3.500	2.180	770	14	14.528,00	15.704,77	
5433	HKN 355221 - 20 PF30 Gesamtmaß: 6.675 x 2.110 x 2.600 mm Achtung: Die Durchgangshöhe am Heckportal reduziert sich um 22 mm, die Durchgangsbreite um 44 mm LED Innenbeleuchtung und 5 Paar Zurrpunkten 800 daN	3.500	2.190	650	13	14.848,00	16.050,69	

Serienausstattung

V-Zugdeichsel, Tauchbad feuerverzinkt

13-poliger Stecker und Rückfahrleuchte

Bodenplatte 18 mm stark

Seitenwände aus PurFerro Sandwichplatten 30 mm stark, Deckschichten Stahl, weiß lackiert

Doppelflügeltüre hinten

Drehstangenverschluß und Scharniere aus Edelstahl

Automatikstützrad

LED Innenbeleuchtung

Bodenschienen mit verschiebbaren Zurrpunkten



SERIE 5000

Loses Zubehör			
Bestellnummer	Bezeichnung	Preis in Sfr	Preis in Sfr inkl. MwSt.
Ladungssicherung			
740.00628	Sperrstange für Innenbreite 2015 - 2115 mm, universal	138,00	149,18
Räder / Bereifung			
010.00005	Ersatzrad 10 Zoll (Modell 5429,5431)	155,00	167,56
010.00015	Ersatzrad 195/50 R13 C (Modell 5433)	151,00	163,23
010.00017	Ersatzrad Stahl 185/65 R14 (2600 kg) (Modell 5428)	144,00	155,66
010.00018	Ersatzrad Stahl 185 R14C (3000/3500 kg) (Modell 5430,5432)	162,00	175,12
015.00193	Radstoßdämpfer (Modell 5432,5433)	239,00	258,36
015.00301	Radstoßdämpfer (Modell 5428,5430)		
015.00304	Radstoßdämpfer (Modell 5429,5431)		
720.02114	Ersatzradhalter	73,00	78,91
Zugeinrichtung			
720.00199	DIN-Zugöse für HV-Deichsel, 750 kg - 2700 kg (Modell 5428,5429)	173,00	187,01
720.00200	Kugelpf-Kupplung für HV-Deichsel, 1425 kg - 2700 kg (Modell 5428,5429)	105,00	113,51
720.00201	DIN-Zugöse für HV-Deichsel, 3000 kg - 3500 kg (Modell 5430,5431,5432,5433)	188,00	203,23
720.00202	Kugelpf-Kupplung für HV-Deichsel, 3000 kg - 3500 kg (Modell 5430,5431,5432,5433)	150,00	162,15
Sonstiges			
231.00017	2 Teleskopkurbelstützen mit Montagematerial (Modell 5428,5430,5432)	199,00	215,12
231.00262	2 Teleskopkurbelstützen mit Montagematerial (Modell 5429,5431,5433)	199,00	215,12
700.02401.001	Abstützung AE für vollautomatisches Stützrad (Modell 5428,5429,5430,5431)	69,00	74,59
Montiertes Zubehör			
Bestellnummer	Bezeichnung	Preis in Sfr	Preis in Sfr inkl. MwSt.
Aufbau			
715.13005	1 Stück Dachlüfter für Sandwichkoffer	375,00	405,38
740.02288	Aufpreis Kofferinnenhöhe 2085 mm	557,00	602,12
740.03252	3. Bremsleuchte LED Kofferaufbau	134,00	144,85
740.03254	Scheuerleiste 150mm für Sandwich, je lfd. Meter	36,00	38,92
740.03255	Scheuerleiste 300mm für Sandwich, je lfd. Meter	69,00	74,59
740.03690	Seitentüre 1770 x 650mm ohne Rand unten mit Drehstangenverschluss bei Kofferinnenhöhe 1885 mm	1.109,00	1.198,83
740.03691	Seitentüre 1970 x 650mm ohne Rand unten mit Drehstangenverschluss bei Kofferinnenhöhe 2085 mm	1.173,00	1.268,01
740.03714	Verkaufsklappe seitlich (max. 4000mm möglich) lichtet Maß 3980 x 1770mm ohne Rand unten	2.524,00	2.728,44
740.03715	Verkaufsklappe seitlich (max. 4000mm möglich) lichtet Maß 3980 x 1970mm ohne Rand unten	2.587,00	2.796,55
740.03738	2x Verkaufsklappen seitlich (max. 4000mm möglich) lichtet Maß 3980 x 1770mm ohne Rand unten	4.204,00	4.544,52
740.03739	2x Verkaufsklappen seitlich (max. 4000mm möglich) lichtet Maß 3980 x 1970mm ohne Rand unten	4.528,00	4.894,77
740.03752	Verkaufsklappe hinten anstelle Türen bei Kofferinnenhöhe 1885 mm ohne Rand unten	648,00	700,49
740.03753	Verkaufsklappe hinten anstelle Türen bei Kofferinnenhöhe 2085 mm ohne Rand unten	746,00	806,43
740.03762	Überfahrwand weiß anstatt Türe hinten, Belastbarkeit max 1000kg, mit Überfahrspitz und Drehstangenverschluss bei Kofferinnenhöhe 1885 mm (Modell 5428,5430,5432)	489,00	528,61
740.03763	Überfahrwand weiß anstatt Türe hinten, Belastbarkeit max 1000kg, mit Überfahrspitz und Drehstangenverschluss bei Kofferinnenhöhe 2085 mm (Modell 5428,5430,5432)	617,00	666,98
740.03778	Doppelflügeltüre seitlich (max. 3000mm möglich), lichtet Maß 2980 x 1770mm, ohne Rand unten bei Kofferinnenhöhe 1885 mm	3.010,00	3.253,81
740.03779	Doppelflügeltüre seitlich (max. 3000mm möglich), lichtet Maß 2980 x 1970mm, ohne Rand unten bei Kofferinnenhöhe 2085 mm	3.072,00	3.320,83
740.03787	Klappe mit Rand unten, nach oben zu öffnen, lichtet Maß 500 x 500mm	443,00	478,88
740.03800	Aufpreis vorne abgeschrägt 45° 500x500mm bei Kofferinnenhöhe 1885 mm	648,00	700,49
740.03801	Aufpreis vorne abgeschrägt 45° 500x500mm bei Kofferinnenhöhe 2085 mm	814,00	879,93
740.03819	Türe mit Rand unten, lichtet Maß 600 x 600mm	471,00	509,15
740.03988	Schiebefenster 900 x 400 mm in Fahrtrichtung links	457,00	494,02
740.03989	Schiebefenster 900 x 400 mm in Fahrtrichtung rechts	457,00	494,02

SERIE 5000

740.04215	Überfahrwand weiß anstatt Türe hinten, Belastbarkeit max 1000kg, mit Überfahrspitz und Drehstangenverschluss bei Kofferinnenhöhe 1885 mm (Modell 5429,5431,5433)	489,00	528,61
740.04216	Überfahrwand weiß anstatt Türe hinten, Belastbarkeit max 1000kg, mit Überfahrspitz und Drehstangenverschluss bei Kofferinnenhöhe 2085 mm (Modell 5429,5431,5433)	617,00	666,98
Aufbau GFK			
740.07620	Aufbau Kofferinnenhöhe 1855 mm mit GFK-Deckschicht und Scheuerleisten 150 mm vo./li./re. - Gewichtsersparnis ca. 325 kg	1.568,00	1.695,01
740.07638	Aufbau Kofferinnenhöhe 2085 mm mit GFK-Deckschicht und Scheuerleisten 150 mm vo./li./re. - Gewichtsersparnis ca. 350 kg	1.670,00	1.805,27
740.07646	Verkaufsklappe hinten anstelle Türen bei Kofferinnenhöhe 1885 mm ohne Rand unten, für GFK-Aufbau	805,00	870,21
740.07647	Verkaufsklappe hinten anstelle Türen bei Kofferinnenhöhe 2085 mm ohne Rand unten, für GFK-Aufbau	918,00	992,36
Ladungssicherung			
720.01491	Zurrrpunkte zusätzlich, je Paar	77,00	83,24
740.00197	Stäbchenzurrschiene je lfd. Meter	82,00	88,64
740.00199	Schlitzankerschiene je lfd. Meter	53,00	57,29
740.01101	Airlineschiene aufgesetzt je lfd. Meter	97,00	104,86
740.04344	Schlitzankerschiene versenkt je lfd. Meter	106,00	114,59
Lichtdach			
740.02856	GFK-Lichtdach (Modell 5432)	1.134,00	1.225,85
Rampen			
720.01921	Aluminiumbohlen 2,8t, Länge 2650mm, unter der Ladefläche	1.217,00	1.315,58
Räder / Bereifung			
015.00194	Radstoßdämpfer (Modell 5432,5433)	255,00	275,66
015.00321	Radstoßdämpfer (Modell 5430)		
720.02115	Ersatzradhalter an Stirnwand montiert	102,00	110,26
720.02369	Rädersatz 13 Zoll anstatt 10 Zoll (Modell 5429,5431)		
Zugeinrichtung			
720.01431	lange Zugdeichsel (Modell 5428,5429)	116,00	125,40
720.01432	Höhenverstellbare Zugdeichsel (Kugelkopfkupplung / DIN-Zugöse nicht inklusive) (Modell 5428,5429)	1.861,00	2.011,74
720.01434	lange Zugdeichsel (Modell 5430,5431)	116,00	125,40
720.01436	lange Zugdeichsel (Modell 5432,5433)	116,00	125,40
720.01437	Höhenverstellbare Zugdeichsel (Kugelkopfkupplung / DIN-Zugöse nicht inklusive) (Modell 5430,5431,5432,5433)	2.477,00	2.677,64
Sonstiges			
231.00177	2 Teleskopkurbelstützen montiert (Modell 5428,5430,5432)	235,00	254,04
231.00263	2 Teleskopkurbelstützen montiert (Modell 5429,5431,5433)	250,00	270,25
700.02395	Omni-Step Trittstufe, HK / Überlader	419,00	452,94
700.02860	Omni-Step Trittstufe, HKN Räder / aussen (Modell 5429,5431,5433)	419,00	452,94

SERIE 5000

Kofferan Anhänger

Tandemachser Sandwich PurFerro, Hochlader, Wandstärke 30 mm

Innenmaß: 5185 x 2430 x 1885 mm

Bestellnummer	MODELL	Gesamtgewicht in kg	Nutzlast in kg	Ladehöhe in mm	Bereifung in Zoll	Preis in Sfr	Preis in Sfr inkl. MwSt.	Lieferzeit
5434	HK 255225 - 20 PF30 Gesamtmaß: 6.915 x 2.510 x 2.740 mm Achtung: Die Durchgangshöhe am Heckportal reduziert sich um 22 mm, die Durchgangsbreite um 44 mm LED Innenbeleuchtung und 5 Paar Zurrpunkten 800 daN	2.500	1.125	785	14	14.133,00	15.277,77	
5435	HKN 255225 - 20 PF30 Gesamtmaß: 6.915 x 2.510 x 2.600 mm Achtung: Die Durchgangshöhe am Heckportal reduziert sich um 22 mm, die Durchgangsbreite um 44 mm LED Innenbeleuchtung und 5 Paar Zurrpunkten 800 daN	2.500	1.135	620	10	14.423,00	15.591,26	
5436	HK 305225 - 20 PF30 Gesamtmaß: 6.915 x 2.510 x 2.740 mm Achtung: Die Durchgangshöhe am Heckportal reduziert sich um 22 mm, die Durchgangsbreite um 44 mm LED Innenbeleuchtung und 5 Paar Zurrpunkten 800 daN	3.000	1.625	785	14	14.517,00	15.692,88	
5437	HKN 305225 - 20 PF30 Gesamtmaß: 6.915 x 2.510 x 2.600 mm Achtung: Die Durchgangshöhe am Heckportal reduziert sich um 22 mm, die Durchgangsbreite um 44 mm LED Innenbeleuchtung und 5 Paar Zurrpunkten 800 daN	3.000	1.635	620	10	14.807,00	16.006,37	
5438	HK 355225 - 20 PF30 Gesamtmaß: 6.885 x 2.510 x 2.740 mm Achtung: Die Durchgangshöhe am Heckportal reduziert sich um 22 mm, die Durchgangsbreite um 44 mm LED Innenbeleuchtung und 5 Paar Zurrpunkten 800 daN	3.500	2.010	770	14	15.834,00	17.116,55	
5439	HKN 355225 - 20 PF30 Gesamtmaß: 6.885 x 2.510 x 2.600 mm Achtung: Die Durchgangshöhe am Heckportal reduziert sich um 22 mm, die Durchgangsbreite um 44 mm LED Innenbeleuchtung und 5 Paar Zurrpunkten 800 daN	3.500	2.010	650	13	16.154,00	17.462,47	

Serienausstattung

V-Zugdeichsel, Tauchbad feuerverzinkt

13-poliger Stecker und Rückfahrleuchte

Bodenplatte 18 mm stark

Seitenwände aus PurFerro Sandwichplatten 30 mm stark, Deckschichten Stahl, weiß lackiert

Doppelflügeltüre hinten

Drehstangenverschluß und Scharniere aus Edelstahl

Automatikstützrad

LED Innenbeleuchtung

Bodenschienen mit verschiebbaren Zurrpunkten



SERIE 5000

Loses Zubehör			
Bestellnummer	Bezeichnung	Preis in Sfr	Preis in Sfr inkl. MwSt.
Ladungssicherung			
740.00620	Sperrstange für Zurrstange, Innenbreite 2410 - 2510 mm, universal	138,00	149,18
Räder / Bereifung			
010.00005	Ersatzrad 10 Zoll (Modell 5435,5437)	155,00	167,56
010.00015	Ersatzrad 195/50 R13 C (Modell 5439)	151,00	163,23
010.00017	Ersatzrad Stahl 185/65 R14 (2600 kg) (Modell 5434)	144,00	155,66
010.00018	Ersatzrad Stahl 185 R14C (3000/3500 kg) (Modell 5436,5438)	162,00	175,12
015.00193	Radstoßdämpfer (Modell 5438,5439)	239,00	258,36
015.00301	Radstoßdämpfer (Modell 5434,5436)		
015.00304	Radstoßdämpfer (Modell 5435,5437)		
720.02114	Ersatzradhalter	73,00	78,91
Zugeinrichtung			
720.00199	DIN-Zugöse für HV-Deichsel, 750 kg - 2700 kg (Modell 5434,5435)	173,00	187,01
720.00200	Kugelpf-Kupplung für HV-Deichsel, 1425 kg - 2700 kg (Modell 5434,5435)	105,00	113,51
720.00201	DIN-Zugöse für HV-Deichsel, 3000 kg - 3500 kg (Modell 5436,5437,5438,5439)	188,00	203,23
720.00202	Kugelpf-Kupplung für HV-Deichsel, 3000 kg - 3500 kg (Modell 5436,5437,5438,5439)	150,00	162,15
Sonstiges			
231.00017	2 Teleskopkurbelstützen mit Montagematerial (Modell 5434,5436,5438)	199,00	215,12
231.00262	2 Teleskopkurbelstützen mit Montagematerial (Modell 5435,5437,5439)	199,00	215,12
700.02401.001	Abstützung AE für vollautomatisches Stützrad (Modell 5434,5435,5436,5437)	69,00	74,59
Montiertes Zubehör			
Bestellnummer	Bezeichnung	Preis in Sfr	Preis in Sfr inkl. MwSt.
Aufbau			
715.13005	1 Stück Dachlüfter für Sandwichkoffer	375,00	405,38
740.03252	3. Bremsleuchte LED Kofferaufbau	134,00	144,85
740.03254	Scheuerleiste 150mm für Sandwich, je lfd. Meter	36,00	38,92
740.03255	Scheuerleiste 300mm für Sandwich, je lfd. Meter	69,00	74,59
740.03525	Aufpreis Kofferinnenhöhe 2085 mm	586,00	633,47
740.03692	Seitentüre 1770 x 650mm ohne Rand unten mit innenliegendem Treibstangenverschluss bei Kofferinnenhöhe 1885 mm	1.495,00	1.616,10
740.03693	Seitentüre 1970 x 650mm ohne Rand unten mit innenliegendem Treibstangenverschluss bei Kofferinnenhöhe 2085 mm	1.559,00	1.685,28
740.03716	Verkaufsklappe seitlich (max. 4000mm möglich) lichtet Maß 3980 x 1770mm mit innenliegendem Teibstangenverschluss ohne Rand unten	2.558,00	2.765,20
740.03717	Verkaufsklappe seitlich (max. 4000mm möglich) lichtet Maß 3980 x 1970mm mit innenliegendem Teibstangenverschluss ohne Rand unten	2.621,00	2.833,30
740.03737	2x Verkaufsklappen seitlich (max. 4000mm möglich) lichtet Maß 3980 x 1770mm mit innenliegendem Teibstangenverschluss ohne Rand unten	4.365,00	4.718,57
740.03740	2x Verkaufsklappen seitlich (max. 4000mm möglich) lichtet Maß 3980 x 1970mm mit innenliegendem Teibstangenverschluss ohne Rand unten	4.528,00	4.894,77
740.03754	Verkaufsklappe hinten anstelle Türen bei Kofferinnenhöhe 1885 mm ohne Rand unten	746,00	806,43
740.03755	Verkaufsklappe hinten anstelle Türen bei Kofferinnenhöhe 2085 mm ohne Rand unten	814,00	879,93
740.03764	Überfahrwand weiß anstatt Türe hinten, Belastbarkeit max 1000kg, mit Überfahrspitz und Drehstangenverschluss bei Kofferinnenhöhe 1885 mm (Modell 5434,5436,5438)	489,00	528,61
740.03765	Überfahrwand weiß anstatt Türe hinten, Belastbarkeit max 1000kg, mit Überfahrspitz und Drehstangenverschluss bei Kofferinnenhöhe 2085 mm (Modell 5434,5436,5438)	617,00	666,98
740.03787	Klappe mit Rand unten, nach oben zu öffnen, lichtet Maß 500 x 500mm	443,00	478,88
740.03802	Aufpreis vorne abgeschrägt 45° 500x500mm bei Kofferinnenhöhe 1885 mm	717,00	775,08
740.03803	Aufpreis vorne abgeschrägt 45° 500x500mm bei Kofferinnenhöhe 2085 mm	877,00	948,04
740.03819	Türe mit Rand unten, lichtet Maß 600 x 600mm	471,00	509,15
740.03988	Schiebefenster 900 x 400 mm in Fahrtrichtung links	457,00	494,02
740.03989	Schiebefenster 900 x 400 mm in Fahrtrichtung rechts	457,00	494,02
740.04201	Doppelflügeltüre seitlich (max. 3000mm möglich), lichtet Maß 2980 x 1770mm, ohne Rand unten bei Kofferinnenhöhe 1885 mm	3.557,00	3.845,12
740.04202	Doppelflügeltüre seitlich (max. 3000mm möglich), lichtet Maß 2980 x 1970mm, ohne Rand unten bei Kofferinnenhöhe 2085 mm	3.719,00	4.020,24

SERIE 5000

740.04217	Überfahrwand weiß anstatt Türe hinten, Belastbarkeit max 1000kg, mit Überfahrspitz und Drehstangenverschluss bei Kofferinnenhöhe 1885 mm (Modell 5435,5437,5439)	489,00	528,61
740.04218	Überfahrwand weiß anstatt Türe hinten, Belastbarkeit max 1000kg, mit Überfahrspitz und Drehstangenverschluss bei Kofferinnenhöhe 2085 mm (Modell 5435,5437,5439)	617,00	666,98
Aufbau GFK			
740.07622	Aufbau Kofferinnenhöhe 1855 mm mit GFK-Deckschicht und Scheuerleisten 150 mm vo./li./re. - Gewichtsersparnis ca. 355 kg	1.700,00	1.837,70
740.07640	Aufpreis Kofferinnenhöhe 2085 mm mit GFK-Deckschicht - Gewichtsersparnis ca. 385 kg	1.802,00	1.947,96
740.07648	Verkaufsklappe hinten anstelle Türen bei Kofferinnenhöhe 1885 mm ohne Rand unten, für GFK-Aufbau	934,00	1.009,65
740.07649	Verkaufsklappe hinten anstelle Türen bei Kofferinnenhöhe 2085 mm ohne Rand unten, für GFK-Aufbau	1.019,00	1.101,54
Ladungssicherung			
720.01491	Zurrrpunkte zusätzlich, je Paar	77,00	83,24
740.00197	Stäbchenzurrschiene je lfd. Meter	82,00	88,64
740.00199	Schlitzankerschiene je lfd. Meter	53,00	57,29
740.01101	Airlineschiene aufgesetzt je lfd. Meter	97,00	104,86
740.04344	Schlitzankerschiene versenkt je lfd. Meter	106,00	114,59
Rampen			
720.01925	Aluminiumbohlen 2,8t, Länge 2650mm, unter der Ladefläche	1.217,00	1.315,58
Räder / Bereifung			
015.00194	Radstoßdämpfer (Modell 5438,5439)	255,00	275,66
720.02115	Ersatzradhalter an Stirnwand montiert	102,00	110,26
720.02369	Rädersatz 13 Zoll anstatt 10 Zoll (Modell 5435,5437)		
Zugleinrichtung			
720.01444	Höhenverstellbare Zugdeichsel (Kugelkopfkupplung / DIN-Zugöse nicht inklusive) (Modell 5434,5435)	1.861,00	2.011,74
720.01447	Höhenverstellbare Zugdeichsel (Kugelkopfkupplung / DIN-Zugöse nicht inklusive) (Modell 5436,5437,5438,5439)	2.477,00	2.677,64
Sonstiges			
231.00177	2 Teleskopkurbelstützen montiert (Modell 5434,5436,5438)	235,00	254,04
231.00263	2 Teleskopkurbelstützen montiert (Modell 5435,5437,5439)	250,00	270,25
700.02395	Omni-Step Trittstufe, HK / Überlader	419,00	452,94
700.02860	Omni-Step Trittstufe, HKN Räder / aussen (Modell 5435,5437,5439)	419,00	452,94

SERIE 5000

Kofferan Anhänger

Tandemachser Sandwich PurFerro, Hochlader, Wandstärke 30 mm

Innenmaß: 6185 x 2030 x 1885 mm

Bestellnummer	MODELL	Gesamtgewicht in kg	Nutzlast in kg	Ladehöhe in mm	Bereifung in Zoll	Preis in Sfr	Preis in Sfr inkl. MwSt.	Lieferzeit
5440	HK 256221 - 20 PF30 Gesamtmaß: 7.635 x 2.110 x 2.735 mm Achtung: Die Durchgangshöhe am Heckportal reduziert sich um 22 mm, die Durchgangsbreite um 44 mm LED Innenbeleuchtung und 6 Paar Zurrpunkten 800 daN	2.500	1.100	785	14	14.358,00	15.521,00	
5441	HKN 256221 - 20 PF30 Gesamtmaß: 7.635 x 2.110 x 2.600 mm Achtung: Die Durchgangshöhe am Heckportal reduziert sich um 22 mm, die Durchgangsbreite um 44 mm LED Innenbeleuchtung und 6 Paar Zurrpunkten 800 daN	2.500	1.110	620	10	14.665,00	15.852,87	
5442	HK 306221 - 20 PF30 Gesamtmaß: 7.635 x 2.110 x 2.735 mm Achtung: Die Durchgangshöhe am Heckportal reduziert sich um 22 mm, die Durchgangsbreite um 44 mm LED Innenbeleuchtung und 6 Paar Zurrpunkten 800 daN	3.000	1.600	785	14	14.535,00	15.712,34	
5443	HKN 306221 - 20 PF30 Gesamtmaß: 7.635 x 2.110 x 2.600 mm Achtung: Die Durchgangshöhe am Heckportal reduziert sich um 22 mm, die Durchgangsbreite um 44 mm LED Innenbeleuchtung und 6 Paar Zurrpunkten 800 daN	3.000	1.610	620	10	15.177,00	16.406,34	
5444	HK 356221 - 20 PF30 Gesamtmaß: 7.675 x 2.110 x 2.730 mm Achtung: Die Durchgangshöhe am Heckportal reduziert sich um 22 mm, die Durchgangsbreite um 44 mm LED Innenbeleuchtung und 6 Paar Zurrpunkten 800 daN	3.500	2.010	770	14	15.575,00	16.836,58	
5445	HKN 356221 - 20 PF30 Gesamtmaß: 7.675 x 2.110 x 2.600 mm Achtung: Die Durchgangshöhe am Heckportal reduziert sich um 22 mm, die Durchgangsbreite um 44 mm LED Innenbeleuchtung und 6 Paar Zurrpunkten 800 daN	3.500	2.020	650	13	16.026,00	17.324,11	

Serienausstattung

V-Zugdeichsel, Tauchbad feuerverzinkt

13-poliger Stecker und Rückfahrleuchte

Bodenplatte 18 mm stark

Seitenwände aus PurFerro Sandwichplatten 30 mm stark, Deckschichten Stahl, weiß lackiert

Doppelflügeltüre hinten

Drehstangenverschluß und Scharniere aus Edelstahl

Automatikstützrad

LED Innenbeleuchtung

Bodenschienen mit verschiebbaren Zurrpunkten



SERIE 5000

Loses Zubehör			
Bestellnummer	Bezeichnung	Preis in Sfr	Preis in Sfr inkl. MwSt.
Aufbau			
740.03719	Verkaufsklappe seitlich (max. 4000mm möglich) lichtet Maß 3980 x 1970mm ohne Rand unten	2.702,00	2.920,86
Ladungssicherung			
740.00197	Stäbchenzurrtschiene je lfd. Meter	82,00	88,64
740.00628	Sperrstange für Innenbreite 2015 - 2115 mm, universal	138,00	149,18
Räder / Bereifung			
010.00005	Ersatzrad 10 Zoll (Modell 5441,5443)	155,00	167,56
010.00015	Ersatzrad 195/50 R13 C (Modell 5445)	151,00	163,23
010.00017	Ersatzrad Stahl 185/65 R14 (2600 kg) (Modell 5440)	144,00	155,66
010.00018	Ersatzrad Stahl 185 R14C (3000/3500 kg) (Modell 5442,5444)	162,00	175,12
015.00193	Radstoßdämpfer (Modell 5444,5445)	239,00	258,36
015.00301	Radstoßdämpfer (Modell 5440,5442)		
015.00304	Radstoßdämpfer (Modell 5441,5443)		
720.02114	Ersatzradhalter	73,00	78,91
Zugeinrichtung			
720.00199	DIN-Zugöse für HV-Deichsel, 750 kg - 2700 kg (Modell 5440,5441)	173,00	187,01
720.00200	Kugelkopf-Kupplung für HV-Deichsel, 1425 kg - 2700 kg (Modell 5440,5441)	105,00	113,51
720.00201	DIN-Zugöse für HV-Deichsel, 3000 kg - 3500 kg (Modell 5442,5443,5444)	188,00	203,23
720.00202	Kugelkopf-Kupplung für HV-Deichsel, 3000 kg - 3500 kg (Modell 5442,5443,5444,5445)	150,00	162,15
Sonstiges			
231.00017	2 Teleskopkurbelstützen mit Montagematerial (Modell 5440,5442,5444)	199,00	215,12
231.00262	2 Teleskopkurbelstützen mit Montagematerial (Modell 5441,5443,5445)	199,00	215,12
700.02401.001	Abstützung AE für vollautomatisches Stützrad (Modell 5440,5441,5442,5443)	69,00	74,59

Montiertes Zubehör			
Bestellnummer	Bezeichnung	Preis in Sfr	Preis in Sfr inkl. MwSt.
Aufbau			
715.13005	1 Stück Dachlüfter für Sandwichkoffer	375,00	405,38
740.03252	3. Bremsleuchte LED Kofferaufbau	134,00	144,85
740.03254	Scheuerleiste 150mm für Sandwich, je lfd. Meter	36,00	38,92
740.03255	Scheuerleiste 300mm für Sandwich, je lfd. Meter	69,00	74,59
740.03488	Aufpreis Kofferinnenhöhe 2085 mm	648,00	700,49
740.03694	Seitentüre 1770 x 650mm ohne Rand unten mit Drehstangenverschluss bei Kofferinnenhöhe 1885 mm (Modell 5440,5441,5442,5444,5445)	1.109,00	1.198,83
740.03695	Seitentüre 1970 x 650mm ohne Rand unten mit Drehstangenverschluss bei Kofferinnenhöhe 2085 mm	1.173,00	1.268,01
740.03718	Verkaufsklappe seitlich (max. 4000mm möglich) lichtet Maß 3980 x 1770mm ohne Rand unten	2.587,00	2.796,55
740.03741	2x Verkaufsklappen seitlich (max. 4000mm möglich) lichtet Maß 3980 x 1770mm ohne Rand unten	4.528,00	4.894,77
740.03742	2x Verkaufsklappen seitlich (max. 4000mm möglich) lichtet Maß 3980 x 1970mm ohne Rand unten	4.689,00	5.068,81
740.03752	Verkaufsklappe hinten anstelle Türen bei Kofferinnenhöhe 1885 mm ohne Rand unten	648,00	700,49
740.03753	Verkaufsklappe hinten anstelle Türen bei Kofferinnenhöhe 2085 mm ohne Rand unten	746,00	806,43
740.03762	Überfahrwand weiß anstatt Türe hinten, Belastbarkeit max 1000kg, mit Überfahrspitz und Drehstangenverschluss bei Kofferinnenhöhe 1885 mm (Modell 5440,5442,5444)	489,00	528,61
740.03763	Überfahrwand weiß anstatt Türe hinten, Belastbarkeit max 1000kg, mit Überfahrspitz und Drehstangenverschluss bei Kofferinnenhöhe 2085 mm (Modell 5440,5442,5444)	617,00	666,98
740.03782	Doppelflügeltüre seitlich (max. 3000mm möglich), lichtet Maß 2980 x 1770mm, ohne Rand unten bei Kofferinnenhöhe 1885 mm	3.072,00	3.320,83
740.03783	Doppelflügeltüre seitlich (max. 3000mm möglich), lichtet Maß 2980 x 1970mm, ohne Rand unten bei Kofferinnenhöhe 2085 mm	3.169,00	3.425,69
740.03787	Klappe mit Rand unten, nach oben zu öffnen, lichtet Maß 500 x 500mm	443,00	478,88
740.03804	Aufpreis vorne abgeschrägt 45° 500x500mm bei Kofferinnenhöhe 1885 mm	648,00	700,49
740.03805	Aufpreis vorne abgeschrägt 45° 500x500mm bei Kofferinnenhöhe 2085 mm	814,00	879,93
740.03819	Türe mit Rand unten, lichtet Maß 600 x 600mm	471,00	509,15
740.03988	Schiebefenster 900 x 400 mm in Fahrtrichtung links	457,00	494,02

SERIE 5000

740.03989	Schiebefenster 900 x 400 mm in Fahrtrichtung rechts	457,00	494,02
740.04215	Überfahrwand weiß anstatt Türe hinten, Belastbarkeit max 1000kg, mit Überfahrspitz und Drehstangenverschluss bei Kofferinnenhöhe 1885 mm (Modell 5441,5443,5445)	489,00	528,61
740.04216	Überfahrwand weiß anstatt Türe hinten, Belastbarkeit max 1000kg, mit Überfahrspitz und Drehstangenverschluss bei Kofferinnenhöhe 2085 mm (Modell 5441,5443,5445)	617,00	666,98
Aufbau GFK			
740.07621	Aufbau Kofferinnenhöhe 1855 mm mit GFK-Deckschicht und Scheuerleisten 150 mm vo./li./re. - Gewichtsersparnis ca. 375 kg	1.810,00	1.956,61
740.07639	Aufbau Kofferinnenhöhe 2085 mm mit GFK-Deckschicht und Scheuerleisten 150 mm vo./li./re. - Gewichtsersparnis ca. 405 kg	1.922,00	2.077,68
740.07646	Verkaufsklappe hinten anstelle Türen bei Kofferinnenhöhe 1885 mm ohne Rand unten, für GFK-Aufbau	805,00	870,21
740.07647	Verkaufsklappe hinten anstelle Türen bei Kofferinnenhöhe 2085 mm ohne Rand unten, für GFK-Aufbau	918,00	992,36
Ladungssicherung			
720.01491	Zurpunkte zusätzlich, je Paar	77,00	83,24
740.00199	Schlitzankerschienen je lfd. Meter	53,00	57,29
740.01101	Airlineschiene aufgesetzt je lfd. Meter	97,00	104,86
740.04344	Schlitzankerschienen versenkt je lfd. Meter	106,00	114,59
Rampen			
720.01953	Aluminiumbohlen 2,8t, Länge 2650mm, unter der Ladefläche	1.217,00	1.315,58
Räder / Bereifung			
015.00194	Radstoßdämpfer (Modell 5444,5445)	255,00	275,66
015.00321	Radstoßdämpfer (Modell 5442)		
720.02115	Ersatzradhalter an Stirnwand montiert	102,00	110,26
720.02369	Rädersatz 13 Zoll anstatt 10 Zoll (Modell 5441,5443)		
Zugleinrichtung			
720.01431	lange Zugdeichsel (Modell 5440,5441)	116,00	125,40
720.01432	Höhenverstellbare Zugdeichsel (Kugelpfropfkupplung / DIN-Zugöse nicht inklusive) (Modell 5440,5441)	1.861,00	2.011,74
720.01434	lange Zugdeichsel (Modell 5442,5443)	116,00	125,40
720.01436	lange Zugdeichsel (Modell 5444,5445)	116,00	125,40
720.01437	Höhenverstellbare Zugdeichsel (Kugelpfropfkupplung / DIN-Zugöse nicht inklusive) (Modell 5442,5443,5444,5445)	2.477,00	2.677,64
Sonstiges			
231.00177	2 Teleskopkurbelstützen montiert (Modell 5440,5442,5444)	235,00	254,04
231.00263	2 Teleskopkurbelstützen montiert (Modell 5441,5443,5445)	250,00	270,25
700.02395	Omni-Step Trittstufe, HK / Überlader	419,00	452,94
700.02860	Omni-Step Trittstufe, HKN Räder / aussen (Modell 5441,5443,5445)	419,00	452,94

SERIE 5000

Kofferan Anhänger

Tandemachser Sandwich PurFerro, Hochlader, Wandstärke 30 mm

Innenmaß: 6185 x 2430 x 1885 mm

Bestellnummer	MODELL	Gesamtgewicht in kg	Nutzlast in kg	Ladehöhe in mm	Bereifung in Zoll	Preis in Sfr	Preis in Sfr inkl. MwSt.	Lieferzeit
5446	HK 256225 - 20 PF30 Gesamtmaß: 7.915 x 2.510 x 2.740 mm Achtung: Die Durchgangshöhe am Heckportal reduziert sich um 22 mm, die Durchgangsbreite um 44 mm LED Innenbeleuchtung und 6 Paar Zurrpunkten 800 daN	2.500	945	785	14	15.224,00	16.457,14	
5447	HKN 256225 - 20 PF30 Gesamtmaß: 7.915 x 2.510 x 2.600 mm Achtung: Die Durchgangshöhe am Heckportal reduziert sich um 22 mm, die Durchgangsbreite um 44 mm LED Innenbeleuchtung und 6 Paar Zurrpunkten 800 daN	2.500	955	620	10	15.465,00	16.717,67	
5448	HK 306225 - 20 PF30 Gesamtmaß: 7.915 x 2.510 x 2.740 mm Achtung: Die Durchgangshöhe am Heckportal reduziert sich um 22 mm, die Durchgangsbreite um 44 mm LED Innenbeleuchtung und 6 Paar Zurrpunkten 800 daN	3.000	1.445	785	14	15.382,00	16.627,94	
5449	HKN 306225 - 20 PF30 Gesamtmaß: 7.915 x 2.510 x 2.600 mm Achtung: Die Durchgangshöhe am Heckportal reduziert sich um 22 mm, die Durchgangsbreite um 44 mm LED Innenbeleuchtung und 6 Paar Zurrpunkten 800 daN	3.000	1.455	620	10	15.704,00	16.976,02	
5450	HK 356225 - 20 PF30 Gesamtmaß: 7.885 x 2.510 x 2.730 mm Achtung: Die Durchgangshöhe am Heckportal reduziert sich um 22 mm, die Durchgangsbreite um 44 mm LED Innenbeleuchtung und 6 Paar Zurrpunkten 800 daN	3.500	1.825	770	14	16.026,00	17.324,11	
5451	HKN 356225 - 20 PF30 Gesamtmaß: 7.885 x 2.510 x 2.600 mm Achtung: Die Durchgangshöhe am Heckportal reduziert sich um 22 mm, die Durchgangsbreite um 44 mm LED Innenbeleuchtung und 6 Paar Zurrpunkten 800 daN	3.500	1.875	650	13	16.423,00	17.753,26	

Serienausstattung

V-Zugdeichsel, Tauchbad feuerverzinkt

13-poliger Stecker und Rückfahrleuchte

Bodenplatte 18 mm stark

Seitenwände aus PurFerro Sandwichplatten 30 mm stark, Deckschichten Stahl, weiß lackiert

Doppelflügeltüre hinten

Drehstangenverschluß und Scharniere aus Edelstahl

Automatikstützrad

LED Innenbeleuchtung

Bodenschienen mit verschiebbaren Zurrpunkten



SERIE 5000

Loses Zubehör			
Bestellnummer	Bezeichnung	Preis in Sfr	Preis in Sfr inkl. MwSt.
Ladungssicherung			
740.00620	Sperrstange für Zurrstange, Innenbreite 2410 - 2510 mm, universal	138,00	149,18
Räder / Bereifung			
010.00005	Ersatzrad 10 Zoll (Modell 5447,5449)	155,00	167,56
010.00015	Ersatzrad 195/50 R13 C (Modell 5451)	151,00	163,23
010.00017	Ersatzrad Stahl 185/65 R14 (2600 kg) (Modell 5446)	144,00	155,66
010.00018	Ersatzrad Stahl 185 R14C (3000/3500 kg) (Modell 5448,5450)	162,00	175,12
015.00193	Radstoßdämpfer (Modell 5450,5451)	239,00	258,36
015.00301	Radstoßdämpfer (Modell 5446,5448)		
015.00304	Radstoßdämpfer (Modell 5447,5449)		
720.02114	Ersatzradhalter	73,00	78,91
Zugeinrichtung			
720.00199	DIN-Zugöse für HV-Deichsel, 750 kg - 2700 kg (Modell 5446,5447)	173,00	187,01
720.00200	Kugelpf-Kupplung für HV-Deichsel, 1425 kg - 2700 kg (Modell 5446,5447)	105,00	113,51
720.00201	DIN-Zugöse für HV-Deichsel, 3000 kg - 3500 kg (Modell 5448,5449,5450,5451)	188,00	203,23
720.00202	Kugelpf-Kupplung für HV-Deichsel, 3000 kg - 3500 kg (Modell 5448,5449,5450,5451)	150,00	162,15
Sonstiges			
231.00017	2 Teleskopkurbelstützen mit Montagematerial (Modell 5446,5448,5450)	199,00	215,12
231.00262	2 Teleskopkurbelstützen mit Montagematerial (Modell 5447,5449,5451)	199,00	215,12
700.02401.001	Abstützung AE für vollautomatisches Stützrad (Modell 5446,5447,5448,5449)	69,00	74,59

Montiertes Zubehör			
Bestellnummer	Bezeichnung	Preis in Sfr	Preis in Sfr inkl. MwSt.
Aufbau			
715.13005	1 Stück Dachlüfter für Sandwichkoffer	375,00	405,38
740.03252	3. Bremsleuchte LED Kofferaufbau	134,00	144,85
740.03254	Scheuerleiste 150mm für Sandwich, je lfd. Meter	36,00	38,92
740.03255	Scheuerleiste 300mm für Sandwich, je lfd. Meter	69,00	74,59
740.03529	Aufpreis Kofferinnenhöhe 2085 mm	746,00	806,43
740.03696	Seitentüre 1770 x 650mm ohne Rand unten mit innenliegendem Treibstangenverschluss bei Kofferinnenhöhe 1885 mm	1.495,00	1.616,10
740.03697	Seitentüre 1970 x 650mm ohne Rand unten mit innenliegendem Treibstangenverschluss bei Kofferinnenhöhe 2085 mm	1.559,00	1.685,28
740.03720	Verkaufsklappe seitlich (max. 4000mm möglich) lichtet Maß 3980 x 1770mm mit innenliegendem Teibstangenverschluss ohne Rand unten	2.636,00	2.849,52
740.03721	Verkaufsklappe seitlich (max. 4000mm möglich) lichtet Maß 3980 x 1970mm mit innenliegendem Teibstangenverschluss ohne Rand unten	2.750,00	2.972,75
740.03743	2x Verkaufsklappen seitlich (max. 4000mm möglich) lichtet Maß 3980 x 1770mm mit innenliegendem Teibstangenverschluss ohne Rand unten	4.689,00	5.068,81
740.03744	2x Verkaufsklappen seitlich (max. 4000mm möglich) lichtet Maß 3980 x 1970mm mit innenliegendem Teibstangenverschluss ohne Rand unten	4.851,00	5.243,93
740.03754	Verkaufsklappe hinten anstelle Türen bei Kofferinnenhöhe 1885 mm ohne Rand unten	746,00	806,43
740.03755	Verkaufsklappe hinten anstelle Türen bei Kofferinnenhöhe 2085 mm ohne Rand unten	814,00	879,93
740.03764	Überfahrwand weiß anstatt Türe hinten, Belastbarkeit max 1000kg, mit Überfahrspitz und Drehstangenverschluss bei Kofferinnenhöhe 1885 mm (Modell 5446,5448,5450)	489,00	528,61
740.03765	Überfahrwand weiß anstatt Türe hinten, Belastbarkeit max 1000kg, mit Überfahrspitz und Drehstangenverschluss bei Kofferinnenhöhe 2085 mm (Modell 5446,5448,5450)	617,00	666,98
740.03787	Klappe mit Rand unten, nach oben zu öffnen, lichtet Maß 500 x 500mm	443,00	478,88
740.03806	Aufpreis vorne abgeschrägt 45° 500x500mm bei Kofferinnenhöhe 1885 mm	746,00	806,43
740.03807	Aufpreis vorne abgeschrägt 45° 500x500mm bei Kofferinnenhöhe 2085 mm	908,00	981,55
740.03819	Türe mit Rand unten, lichtet Maß 600 x 600mm	471,00	509,15
740.03988	Schiebefenster 900 x 400 mm in Fahrtrichtung links	457,00	494,02
740.03989	Schiebefenster 900 x 400 mm in Fahrtrichtung rechts	457,00	494,02
740.04203	Doppelflügeltüre seitlich (max. 3000mm möglich), lichtet Maß 2980 x 1770mm, ohne Rand unten bei Kofferinnenhöhe 1885 mm	3.072,00	3.320,83
740.04204	Doppelflügeltüre seitlich (max. 3000mm möglich), lichtet Maß 2980 x 1970mm, ohne Rand unten bei Kofferinnenhöhe 2085 mm	3.169,00	3.425,69

SERIE 5000

740.04217	Überfahrwand weiß anstatt Türe hinten, Belastbarkeit max 1000kg, mit Überfahrspitz und Drehstangenverschluss bei Kofferinnenhöhe 1885 mm (Modell 5447,5449,5451)	489,00	528,61
740.04218	Überfahrwand weiß anstatt Türe hinten, Belastbarkeit max 1000kg, mit Überfahrspitz und Drehstangenverschluss bei Kofferinnenhöhe 2085 mm (Modell 5447,5449,5451)	617,00	666,98
Aufbau GFK			
740.07623	Aufbau Kofferinnenhöhe 1855 mm mit GFK-Deckschicht und Scheuerleisten 150 mm vo./li./re. - Gewichtsersparnis ca. 410 kg	1.954,00	2.112,27
740.07641	Aufbau Kofferinnenhöhe 2085 mm mit GFK-Deckschicht und Scheuerleisten 150 mm vo./li./re. - Gewichtsersparnis ca. 440 kg	2.074,00	2.241,99
740.07648	Verkaufsklappe hinten anstelle Türen bei Kofferinnenhöhe 1885 mm ohne Rand unten, für GFK-Aufbau	934,00	1.009,65
740.07649	Verkaufsklappe hinten anstelle Türen bei Kofferinnenhöhe 2085 mm ohne Rand unten, für GFK-Aufbau	1.019,00	1.101,54
Ladungssicherung			
720.01491	Zurrrpunkte zusätzlich, je Paar	77,00	83,24
740.00197	Stäbchenzurrschiene je lfd. Meter	82,00	88,64
740.00199	Schlitzankerschiene je lfd. Meter	53,00	57,29
740.01101	Airlineschiene aufgesetzt je lfd. Meter	97,00	104,86
740.04344	Schlitzankerschiene versenkt je lfd. Meter	106,00	114,59
Rampen			
720.01957	Aluminiumbohlen 2,8t, Länge 2650mm, unter der Ladefläche	1.217,00	1.315,58
Räder / Bereifung			
015.00194	Radstoßdämpfer (Modell 5450,5451)	255,00	275,66
720.02115	Ersatzradhalter an Stirnwand montiert (Modell 5446,5447,5448,5449,5451)	102,00	110,26
720.02369	Rädersatz 13 Zoll anstatt 10 Zoll (Modell 5447,5449)		
Zugleinrichtung			
720.01444	Höhenverstellbare Zugdeichsel (Kugelkopfkupplung / DIN-Zugöse nicht inklusive) (Modell 5446,5447)	1.861,00	2.011,74
720.01447	Höhenverstellbare Zugdeichsel (Kugelkopfkupplung / DIN-Zugöse nicht inklusive) (Modell 5448,5449,5450,5451)	2.477,00	2.677,64
Sonstiges			
231.00177	2 Teleskopkurbelstützen montiert (Modell 5446,5448,5450)	235,00	254,04
231.00263	2 Teleskopkurbelstützen montiert (Modell 5447,5449,5451)	250,00	270,25
700.02395	Omni-Step Trittstufe, HK / Überlader	419,00	452,94
700.02860	Omni-Step Trittstufe, HKN Räder / aussen (Modell 5447,5449,5451)	419,00	452,94

SERIE 5000

Kofferranhänger Poly-Alu-Kofferranhänger Einachser

Innenmaß: 3280 x 1770 x 1800 mm

Bestellnummer	MODELL	Gesamtgewicht in kg	Nutzlast in kg	Ladehöhe in mm	Bereifung in Zoll	Preis in Sfr	Preis in Sfr inkl. MwSt.	Lieferzeit
5801	HKPA 153217 Gesamtmaß: 4.550 x 2.265 x 2.350 mm , Auffahrwinkel 18°	1.500	910	510	13	8.280,00	8.950,68	

Serienausstattung

- Längsträgerfahrgestell feuerverzinkt
- Aerodynamischer Polybug und Polyhaube in black metallic
- Aufbau aus doppelwandigen, eloxierten Aluminiumprofilen
- Türe seitlich vorne rechts mit Dreipunktverriegelung, absperbar
- Innenbeleuchtung
- 13-poliger Stecker und Rückfahrscheinwerfer
- Bodenplatte 18 mm stark mit Airlineschienen rechts und links
- Alu-Überfahrwand hinten (1000 kg Traglast) mit Gasfederunterstützung, absperbar
- 6 Zurringe für Airlineschiene längenverstellbar am Boden zur Ladungssicherung
- Stützrad vollautomatisch mit Rangiergriff
- Schiebestützen rechts und links



Loses Zubehör

Bestellnummer	Bezeichnung	Preis in Sfr	Preis in Sfr inkl. MwSt.
Ladungssicherung			
670.00118	Zurrgurt für Zurrpunkt	71,00	76,75
670.00119	Zurrgurt für Stäbchenzurrchiene	58,00	62,70
670.00120	Zurrgurt für Airlineschiene	58,00	62,70
700.00904	Beschlag für Schlitzankerschienen mit Ring	23,00	24,86
704.00020	Beschlag für Airlineschiene mit Ring	9,84	10,64
704.00042	Vorderradständer SteadyStand	152,00	164,31
704.00043	Vorderradständer SteadyStand Multi	215,00	232,42
704.00044	Zurrgurt-Set Deluxe Duo	70,00	75,67
704.00046	Sicherungsgurt TyreFix für Motorrad	97,00	104,86
704.00047	Sicherungsgurt Buckle-Up	59,00	63,78
740.00632	Sperrstange für Innenbreite 1725 - 1825 mm, universal	138,00	149,18
Räder / Bereifung			
010.00015	Ersatzrad 195/50 R13 C	151,00	163,23
010.00211	Ersatzrad Alufelge silver/black 13 Zoll	338,00	365,38
015.00307	Radstoßdämpfer		
760.00507	Ersatzradhalter	71,00	76,75

Montiertes Zubehör

Bestellnummer	Bezeichnung	Preis in Sfr	Preis in Sfr inkl. MwSt.
Aufbau			
740.04670	Doppelflügeltüren statt Überfahrwand	155,00	167,56
740.07510	Heckklappe dreh-schwenkbar	398,00	430,24
Ladungssicherung			
720.02730	Airlineschiene mittig im Boden versenkt	187,00	202,15
740.00197	Stäbchenzurrchiene je lfd. Meter	82,00	88,64
740.00199	Schlitzankerschienen je lfd. Meter	53,00	57,29
740.01101	Airlineschiene aufgesetzt je lfd. Meter	97,00	104,86
Polyhauben / Voll-Polydach			
740.04124	Polyhaube und Bug (bitte wählen Sie Ihre Wunschfarbe anhand unserer Farbkarte aus)	155,00	167,56
Räder / Bereifung			
741.00170	Rädersatz 13 Zoll Alufelgen silver/black statt Stahlfelgen	247,00	267,01
760.00508	Ersatzradhalter	103,00	111,34
720.02863	Riffelblechboden bei Ausführung mit zwei Airlineschienen	883,00	954,52
720.02864	Riffelblechboden bei Ausführung mit drei Airlineschienen	928,00	1.003,17

SERIE 5000

Kofferranhänger Poly-Alu-Kofferranhänger Tandem

Innenmaß: 3280 x 1770 x 1800 mm

Bestellnummer	MODELL	Gesamtgewicht in kg	Nutzlast in kg	Ladehöhe in mm	Bereifung in Zoll	Preis in Sfr	Preis in Sfr inkl. MwSt.	Lieferzeit
5802	HKPA 203217 Gesamtmaß: 4.550 x 2.295 x 2.350 mm , Auffahrwinkel 18°	2.000	1.340	510	13	8.714,00	9.419,83	■
5806	HKPA 263217 Gesamtmaß: 4.550 x 2.295 x 2.350 mm , Auffahrwinkel 18°	2.600	1.900	510	13	8.714,00	9.419,83	■

Serienausstattung

Längsträgerfahrgestell feuerverzinkt
Aerodynamischer Polybug und Polyhaube in black metallic
Aufbau aus doppelwandigen, eloxierten Aluminiumprofilen
Türe seitlich vorne rechts mit Dreipunktverriegelung, absperbar
Innenbeleuchtung
13-poliger Stecker und Rückfahrscheinwerfer
Bodenplatte 18 mm stark mit Airlineschienen rechts und links
6 Zurringe für Airlineschiene längenverstellbar am Boden zur Ladungssicherung
Alu-Überfahrwand hinten (1000 kg Traglast) mit Gasfederunterstützung, absperbar
Stützrad vollautomatisch mit Rangiergriff



Loses Zubehör

Bestellnummer	Bezeichnung	Preis in Sfr	Preis in Sfr inkl. MwSt.
Ladungssicherung			
670.00118	Zurrgurt für Zurrpunkt	71,00	76,75
670.00119	Zurrgurt für Stäbchenzurrchiene	58,00	62,70
670.00120	Zurrgurt für Airlineschiene	58,00	62,70
700.00904	Beschlag für Schlitzankerschienen mit Ring (Modell 5802)	23,00	24,86
704.00020	Beschlag für Airlineschiene mit Ring	9,84	10,64
704.00042	Vorderradständer SteadyStand	152,00	164,31
704.00043	Vorderradständer SteadyStand Multi	215,00	232,42
704.00044	Zurrgurt-Set Deluxe Duo	70,00	75,67
704.00046	Sicherungsgurt TyreFix für Motorrad	97,00	104,86
704.00047	Sicherungsgurt Buckle-Up	59,00	63,78
740.00632	Sperrstange für Innenbreite 1725 - 1825 mm, universal	138,00	149,18
Räder / Bereifung			
010.00015	Ersatzrad 195/50 R13 C	151,00	163,23
010.00211	Ersatzrad Alufelge silver/black 13 Zoll	338,00	365,38
015.00315	Radstoßdämpfer		
760.00507	Ersatzradhalter	71,00	76,75
Sonstiges			
231.00001	2 St. Schiebestützen kpl. mit Montageteilen lose	67,00	72,43

SERIE 5000

Montiertes Zubehör

Bestellnummer	Bezeichnung	Preis in Sfr	Preis in Sfr inkl. MwSt.
Aufbau			
740.04670	Doppelflügeltüren statt Überfahrwand	155,00	167,56
740.07510	Heckklappe dreh-schwenkbar	398,00	430,24
Ladungssicherung			
720.02730	Airlineschiene mittig im Boden versenkt	187,00	202,15
740.00197	Stäbchenzurrtschiene je lfd. Meter	82,00	88,64
740.00199	Schlitzankerschiene je lfd. Meter	53,00	57,29
740.01101	Airlineschiene aufgesetzt je lfd. Meter	97,00	104,86
Polyhauben / Voll-Polydach			
740.04124	Polyhaube und Bug (bitte wählen Sie Ihre Wunschfarbe anhand unserer Farbkarte aus)	155,00	167,56
Räder / Bereifung			
015.00236	Radstoßdämpfer	255,00	275,66
741.00171	Rädersatz 13 Zoll Alufelgen silver/black statt Stahlfelgen	436,00	471,32
760.00508	Ersatzradhalter	103,00	111,34
720.02863	Riffelblechboden bei Ausführung mit zwei Airlineschienen	883,00	954,52
720.02864	Riffelblechboden bei Ausführung mit drei Airlineschienen	928,00	1.003,17

SERIE 5000

Kofferranhänger

Einachser Plywood, Räder außen, absenkbar

Innenmaß: 2500 x 1565 x 1800 mm

Bestellnummer	MODELL	Gesamtgewicht in kg	Nutzlast in kg	Ladehöhe in mm	Bereifung in Zoll	Preis in Sfr	Preis in Sfr inkl. MwSt.	Lieferzeit
5251	HKT 752515-18P Gesamtmaß: 4.050 x 2.250 x 2.240 mm , Auffahrwinkel 6°	750	211	420	13	7.028,00	7.597,27	
5252	HKT 132515-18P Gesamtmaß: 4.085 x 2.250 x 2.240 mm , Auffahrwinkel 6°	1.350	805	420	13	8.548,00	9.240,39	
5253	HKT 152515-18P Gesamtmaß: 4.085 x 2.250 x 2.240 mm , Auffahrwinkel 6°	1.500	948	420	13	8.706,00	9.411,19	
5254	HKT 182515-18P Gesamtmaß: 4.085 x 2.250 x 2.240 mm , Auffahrwinkel 6°	1.800	1.240	420	13	8.859,00	9.576,58	

Serienausstattung

- Geschraubtes, feuerverzinktes Fahrgestell
- Ladefläche hydraulisch absenkbar mit Handpumpe
- Mechanische Sicherheitsverriegelung der Schwenkachse im Fahrbetrieb
- Humbaur Multifunktionsbeleuchtung
- Holzboden 15 mm stark
- 4 Paar integrierte Zurringe (Zugkraft 400 kg pro Zurring, Dekra geprüft)
- Seitenwände und Dach aus Mehrschichtholz 14 mm stark mit GFK-Beschichtung
- Innenleuchte montiert
- Heckklappe nach oben zu öffnen
- Innenliegende Auffahrklappe
- Drehstangenverschluss und Scharniere verzinkt



Loses Zubehör

Bestellnummer	Bezeichnung	Preis in Sfr	Preis in Sfr inkl. MwSt.
Ladungssicherung			
704.00042	Vorderradständer SteadyStand	152,00	164,31
704.00043	Vorderradständer SteadyStand Multi	215,00	232,42
704.00044	Zurring-Set Deluxe Duo	70,00	75,67
704.00046	Sicherungsgurt TyreFix für Motorrad	97,00	104,86
704.00047	Sicherungsgurt Buckle-Up	59,00	63,78
720.00864	Motorradwippe lose inkl. Befestigungsmaterial	188,00	203,23
Räder / Bereifung			
010.00015	Ersatzrad 195/50 R13 C	151,00	163,23
015.00195	Radstoßdämpfer	120,00	129,72
720.02112	Ersatzradhalter	73,00	78,91

Montiertes Zubehör

Bestellnummer	Bezeichnung	Preis in Sfr	Preis in Sfr inkl. MwSt.
Aufbau			
720.00985	Aluboden anstatt Holzboden	391,00	422,67
Hydraulik			
362.00143.005	Elektropumpe spritzwassergeschützt in einer Blechkiste auf der Deichsel (Achtung: Stützrad wird dann seitlich montiert!)	1.505,00	1.626,91
Räder / Bereifung			
015.00196	Radstoßdämpfer	135,00	145,94
Sonstiges			
231.00159	Stützrad automatisch (Modell 5251)	85,00	91,89
720.00862	Werkzeugkasten auf Deichsel montiert (Außenmaß ca. 698 x 314 x 253 mm)	155,00	167,56

SERIE 5000

Kofferranhänger

Einachser Plywood, Räder außen, absenkbar

► Innenmaß: 3100 x 1765 x 1800 mm

Bestellnummer	MODELL	Gesamtgewicht in kg	Nutzlast in kg	Ladehöhe in mm	Bereifung in Zoll	Preis in Sfr	Preis in Sfr inkl. MwSt.	Lieferzeit
5258	HKT 133117-18P Gesamtmaß: 4.610 x 2.450 x 2.240 mm , Auffahrwinkel 4°	1.350	709	420	13	9.172,00	9.914,93	
5259	HKT 153117-18P Gesamtmaß: 4.610 x 2.450 x 2.240 mm , Auffahrwinkel 4°	1.500	859	420	13	9.325,00	10.080,33	
5260	HKT 183117-18P Gesamtmaß: 4.610 x 2.450 x 2.240 mm , Auffahrwinkel 4°	1.800	1.139	420	13	9.480,00	10.247,88	

Serienausstattung

- Geschraubtes, feuerverzinktes Fahrgestell
- Ladefläche hydraulisch absenkbar mit Handpumpe
- Mechanische Sicherheitsverriegelung der Schwenkachse im Fahrbetrieb
- Humbaur Multifunktionsbeleuchtung
- Holzboden 15 mm stark
- 4 Paar integrierte Zurringe (Zugkraft 400 kg pro Zurring, Dekra geprüft)
- Seitenwände und Dach aus Mehrschichtholz 14 mm stark mit GFK-Beschichtung
- Innenleuchte montiert
- Heckklappe nach oben zu öffnen
- Innenliegende Auffahrklappe
- Drehstangenverschluss und Scharniere verzinkt



Loses Zubehör

Bestellnummer	Bezeichnung	Preis in Sfr	Preis in Sfr inkl. MwSt.
Ladungssicherung			
704.00042	Vorderradständer SteadyStand	152,00	164,31
704.00043	Vorderradständer SteadyStand Multi	215,00	232,42
704.00044	Zurrgurt-Set Deluxe Duo	70,00	75,67
704.00046	Sicherungsgurt TyreFix für Motorrad	97,00	104,86
704.00047	Sicherungsgurt Buckle-Up	59,00	63,78
720.00864	Motorradwippe lose inkl. Befestigungsmaterial	188,00	203,23
Räder / Bereifung			
010.00015	Ersatzrad 195/50 R13 C	151,00	163,23
015.00195	Radstoßdämpfer	120,00	129,72
720.02112	Ersatzradhalter	73,00	78,91

Montiertes Zubehör

Bestellnummer	Bezeichnung	Preis in Sfr	Preis in Sfr inkl. MwSt.
Aufbau			
720.01005	Aluboden statt Holzboden	539,00	582,66
Hydraulik			
362.00143.005	Elektropumpe spritzwassergeschützt in einer Blechkiste auf der Deichsel (Achtung: Stützrad wird dann seitlich montiert!)	1.505,00	1.626,91
Räder / Bereifung			
015.00196	Radstoßdämpfer	135,00	145,94

SERIE 5000

Kofferranhänger Bauwagen

Innenmaß: 4195 x 2130 x 2280 mm

Bestellnummer	MODELL	Gesamtgewicht in kg	Nutzlast in kg	Ladehöhe in mm	Bereifung in Zoll	Preis in Sfr	Preis in Sfr inkl. MwSt.	Lieferzeit
5993	Bauwagen 154222 - 24 PF30 Gesamtmaß: 5.645 x 2.200 x 2.905 mm Einachs	1.500	493	620	10	10.425,00	11.269,43	
5994	Bauwagen 184222 - 24 PF30 Gesamtmaß: 5.645 x 2.200 x 2.980 mm Einachs	1.800	780	665	13	10.663,00	11.526,70	
5995	Bauwagen 204222 - 24 PF30 Gesamtmaß: 5.645 x 2.200 x 2.905 mm Tandem	2.000	927	620	10	11.348,00	12.267,19	
5996	Bauwagen 254222 - 24 PF30 Gesamtmaß: 5.645 x 2.200 x 2.905 mm Tandem	2.500	1.427	620	10	11.348,00	12.267,19	

Serienausstattung

Massives Fahrgestell mit V-Zugdeichsel im Tauchbad feuerverzinkt

13-poliger Stecker und Rückfahrscheinwerfer

Bodenplatte 18 mm stark

Seitenwände Sandwichplatten 30 mm stark, Deckschichten Stahl, weiß lackiert

Abschließbare Einstiegstüre hinten

Stützrad und 4 Bauwagenstützen

Treppe an der Einstiegstüre

2 Seitenlüfter



Loses Zubehör

Bestellnummer	Bezeichnung	Preis in Sfr	Preis in Sfr inkl. MwSt.
Räder / Bereifung			
010.00005	Ersatzrad 10 Zoll (Modell 5993,5995,5996)	155,00	167,56
010.00015	Ersatzrad 195/50 R13 C (Modell 5994)	151,00	163,23
015.00191	Radstoßdämpfer (Modell 5994)	120,00	129,72
015.00301	Radstoßdämpfer (Modell 5995,5996)		
015.00308	Radstoßdämpfer (Modell 5993)		
720.02114	Ersatzradhalter	73,00	78,91
Zugvorrichtung			
720.00197	DIN-Zugöse HV-Deichsel, 1300 kg - 1600 kg (Modell 5993)	173,00	187,01
720.00198	Kugelkopfkupplung HV-Deichsel, 1300 kg - 1600 kg (Modell 5993)	78,00	84,32
720.00199	DIN-Zugöse für HV-Deichsel, 750 kg - 2700 kg (Modell 5995,5996,5994)	173,00	187,01
720.00200	Kugelkopf-Kupplung für HV-Deichsel, 1425 kg - 2700 kg (Modell 5995,5996,5994)	105,00	113,51

SERIE 5000

Montiertes Zubehör			
Bestellnummer	Bezeichnung	Preis in Sfr	Preis in Sfr inkl. MwSt.
Aufbau			
700.01406	Kranaufnahme für Bauwagen (Modell 5993,5994)	1.572,00	1.699,33
715.13005	1 Stück Dachlüfter für Sandwichkoffer	375,00	405,38
720.01479	Schiebefenster mit Fensterladen	559,00	604,28
740.03254	Scheuerleiste 150mm für Sandwich, je lfd. Meter	36,00	38,92
740.03255	Scheuerleiste 300mm für Sandwich, je lfd. Meter	69,00	74,59
740.03988	Schiebefenster 900 x 400 mm in Fahrtrichtung links	457,00	494,02
740.03989	Schiebefenster 900 x 400 mm in Fahrtrichtung rechts	457,00	494,02
Elektroinstallation			
715.11005	Doppelsteckdose 16 Ampere	132,00	142,69
715.11009	Doppelsteckdose Ausführung Schweiz 10 Ampere (je Stück)	132,00	142,69
715.11020	Elektroausstattung mit Einspeisesteckdose, Verteilerkasten inkl 16A Sicherung, Doppelsteckdose unter dem Verteilerkasten, Langfeldleuchte mit Schalter	908,00	981,55
715.11021	Elektropaket III besteht aus Einspeisesteckdose, Verteilerkasten inkl. 16A Sicherung, Doppelsteckdose unter dem Verteilerkasten, Langfeldleuchte mit Schalter, 2 St. Doppelsteckdosen	1.162,00	1.256,12
Innenausstattung			
720.01490	Heizlüfter 2000 W, 230 Volt	116,00	125,40
740.04295	Sitzgruppe fest montiert aus 2 Sitztruhen und 1 Tisch, ca 1700 mm lang, stirnseitig	893,00	965,33
Ladungssicherung			
720.01491	Zurpunkte zusätzlich, je Paar	77,00	83,24
740.00197	Stäbchenzurrschiene je lfd. Meter	82,00	88,64
Räder / Bereifung			
015.00321	Radstoßdämpfer (Modell 5995,5996)		
015.00328	Radstoßdämpfer (Modell 5993)		
720.02115	Ersatzradhalter an Stirnwand montiert	102,00	110,26
Zugeinrichtung			
720.01389	Lange Zugdeichsel für 2,0-2,5t Gesamtgewicht (Modell 5994,5995,5996)	374,00	404,29
720.01391	Lange Zugdeichsel für 1,0-1,6t Gesamtgewicht (Modell 5993)	374,00	404,29
720.01401	Höhenverstellbare Deichsel für 1,6t Gesamtgewicht (Modell 5993)	1.428,00	1.543,67
720.01402	Höhenverstellbare Zugdeichsel für 2,0-2,5t Gesamtgewicht (Modell 5994,5995,5996)	1.702,00	1.839,86

SERIE 5000

Kofferranhänger Hebebühnen-Anhänger mit Kofferaufbau

Innenmaß: 4180 x 2135 x 2085 mm									
Bestellnummer	MODELL	Gesamtgewicht in kg	Nutzlast in kg	Ladehöhe in mm	Bereifung in Zoll	Preis in Sfr	Preis in Sfr inkl. MwSt.	Lieferzeit	
2911	Hebebühnenanh. HK 354222 RZD Gesamtmaß: 6.245 x 2.210 x 3.085 mm Stirnwand vorne, TÜV Einzelabnahme notwendig!	3.500	2.010	900	14	17.114,00	18.500,23		
2911.001	Hebebühnenanh. HK 354222 RZD Gesamtmaß: 6.245 x 2.210 x 3.085 mm mit Türen vorne, TÜV Einzelabnahme notwendig!	3.500	1.940	900	14	18.909,00	20.440,63		
2913	Hebebühnenanh. HK 354222 V-Deichsel Gesamtmaß: 6.000 x 2.210 x 3.085 mm Stirnwand vorne, TÜV Einzelabnahme notwendig!	3.500	2.010	900	14	15.868,00	17.153,31		
2913.001	Hebebühnenanh. HK 354222 V-Deichsel Gesamtmaß: 6.000 x 2.210 x 3.085 mm mit Türen vorne, TÜV Einzelabnahme notwendig!	3.500	1.950	900	14	17.305,00	18.706,71		

Serienausstattung

- geschweißter Rahmen
- 13-poliger Stecker mit 2 poligem Abgang für Erhaltungsladung
- Schwerlaststützrad
- Kofferaufbau aus 30 mm starken Sandwichpaneelen
- Vorbereitung für Hebebühne
- LED Innenbeleuchtung
- Drehstangenverschluß und Scharniere aus Edelstahl
- Bodenschienen mit verschiebbaren Zurrpunkten



Loses Zubehör

Bestellnummer	Bezeichnung	Preis in Sfr	Preis in Sfr inkl. MwSt.
Räder / Bereifung			
010.00018	Ersatzrad Stahl 185 R14C (3000/3500 kg)	162,00	175,12
015.00193	Radstoßdämpfer	239,00	258,36
00 00 03	Gutachten zur Erlangung der Betriebserlaubnis (TÜV-Einzelabnahme)	333,00	359,97

SERIE 5000

Montiertes Zubehör			
Bestellnummer	Bezeichnung	Preis in Sfr	Preis in Sfr inkl. MwSt.
Aufbau			
715.13005	1 Stück Dachlüfter für Sandwichkoffer	375,00	405,38
720.02266	Rückladen Rillenprofil 520 x 2040 mm (Modell 2911.001,2913.001)	971,00	1.049,65
720.02267	Rückladen Rillenprofil 670 x 2040 mm (Modell 2911.001,2913.001)	1.134,00	1.225,85
720.02268	Rückladen Rillenprofil 820 x 2040 mm (Modell 2911.001,2913.001)	1.456,00	1.573,94
740.03254	Scheuerleiste 150mm für Sandwich, je lfd. Meter	36,00	38,92
740.03255	Scheuerleiste 300mm für Sandwich, je lfd. Meter	69,00	74,59
740.04011	Aufpreis Kofferinnenhöhe 2285 mm (Modell 2911,2913)	489,00	528,61
740.04011.001	Aufpreis Kofferinnenhöhe 2285 mm (Modell 2911.001,2913.001)	648,00	700,49
740.05790	Heckoberklappe bei Innenhöhe 2085 mm und Ladebordwand 1600	971,00	1.049,65
740.05791	Heckoberklappe bei Innenhöhe 2085 mm und Ladebordwand 1800	1.005,00	1.086,41
740.05792	Heckoberklappe bei Innenhöhe 2285 mm und Ladebordwand 1600	1.054,00	1.139,37
740.05793	Heckoberklappe bei Innenhöhe 2285 mm und Ladebordwand 1800	1.089,00	1.177,21
Ladebordwand			
720.02257	Ladebordwand HK 1800x2170 Dholandia 750kg	12.218,00	13.207,66
720.02277	Ladebordwand HK 1800x2170 Dholandia 1000kg	12.378,00	13.380,62
720.02278	Ladebordwand HK 1600x2170 Dholandia 750kg	12.055,00	13.031,46
720.02279	Ladebordwand HK 1600x2170 Dholandia 1000kg	12.218,00	13.207,66
Ladungssicherung			
720.01491	Zurpunkte zusätzlich, je Paar	77,00	83,24
740.00197	Stäbchenzurrschiene je lfd. Meter	82,00	88,64
740.00199	Schlitzankerschiene je lfd. Meter	53,00	57,29
740.01101	Airlineschiene aufgesetzt je lfd. Meter	97,00	104,86
740.04344	Schlitzankerschiene versenkt je lfd. Meter	106,00	114,59
Räder / Bereifung			
015.00194	Radstoßdämpfer	255,00	275,66
550.00115	Ersatzradhalter montiert	103,00	111,34
Sonstiges			
700.00621	Abstützbock auf Deichsel montiert+ Stützen (Modell 2911.001)	366,00	395,65
720.02306	Funkfernbedienung (Modell 2911.001)	1.635,00	1.767,44

Allgemeines Zubehör			
Bestellnummer	Bezeichnung	Preis in Sfr	Preis in Sfr inkl. MwSt.
Aufbau			
480.00008	Alu-Riffelblech (pro qm)	155,00	167,56
740.00919	Lüftungsschieber 410 x 110 mm montiert für HK	310,00	335,11
740.03254	Scheuerleiste 150mm für Sandwich, je lfd. Meter	36,00	38,92
740.03255	Scheuerleiste 300mm für Sandwich, je lfd. Meter	69,00	74,59
Ladungssicherung			
704.00020	Beschlag für Airlineschiene mit Ring	9,84	10,64
720.00203	4 St. Anbinderinge versenkt in Holzboden, Zugkraft je 0,4 t. Die Ringe dürfen nur über den Querträgern montiert werden	206,00	222,69
720.00204	6 St. Anbinderinge versenkt in Holzboden, Zugkraft je 0,4 t. Die Ringe dürfen nur über den Querträgern montiert werden	306,00	330,79
720.00205	4 St. Anbinderinge versenkt in Holzboden montiert, Zugkraft je 0,2 t. Die Ringe dürfen nur über den Querträgern montiert werden	199,00	215,12
720.00206	4 Klappringe, Die Ringe dürfen nur über den Querträgern montiert werden	97,00	104,86
Sonstiges			
060.00029	Bügelschloss für gebremsten Anhänger bis 3000 kg (mit AL-KO AE)	25,00	27,03
060.00294	Steckschloß	70,00	75,67
230.00008	Metall-Absperrschuh mit Schloss für Auflaufeinrichtung bis 3,0 t.	31,00	33,51